

**ORDINE DEI MEDICI CHIRURGHI E DEGLI  
ODONTOIATRI DELLA PROVINCIA DI CATANZARO**

**BILANCIO CONSUNTIVO  
Esercizio Finanziario**

**2025**

**ENTRATE**

| CAP.   | ART. | TITOLO<br>CATEGORIA<br>DENOMINAZIONE ARTICOLO            | Previsione<br>iniziale<br>2025 | Variazioni +/- | Previsione<br>finale<br>2025 (1) | Gestione di competenza        |                       |                     | Gestione residui                |                            |                          | Residui<br>finali<br>(3 + 4 - 5 - 6) |  |
|--|------|--|--------------------------------|----------------|----------------------------------|-------------------------------|-----------------------|---------------------|---------------------------------|----------------------------|--------------------------|--------------------------------------|--|
|  |      |  |                                |                |                                  | Totale<br>ACCERTAMENTI<br>(2) | Differenza<br>(2 - 1) | Totale<br>REVERSALI | Residui<br>di<br>competenza (3) | Residui<br>iniziali<br>(4) | Somme<br>Riscosse<br>(5) |                                      | Abbattimento<br>residui /<br>Maggiore<br>incassi (6) |
| Avanzo Amministrazione Anno Precedente               |      |  |                                |                | 80.043,91                        |                               |                       |                     |                                 |                            |                          |                                      |  |
| <b>TITOLO I ENTRATE ORDINARIE</b>                    |      |  |                                |                |                                  |                               |                       |                     |                                 |                            |                          |                                      |  |
| <b>CATEGORIA I<br/>ENTRATE CONTRIBUTIVE</b>          |      |  |                                |                |                                  |                               |                       |                     |                                 |                            |                          |                                      |  |
| 1  | 0    | CONTRIBUTI ISCRITTI A RUOLO                              | 379.708,00                     |                | 379.708,00                       | 376.948,00                    | -2.760,00             | 337.427,93          | 39.520,07                       | 66.730,84                  | 36.875,00                | 9.775,00                             | 59.600,91  |
| 2  | 0    | TASSA PRIME ISCRIZIONI                                   | 11.500,00                      |                | 11.500,00                        | 14.295,00                     | 2.795,00              | 14.295,00           | 0,00                            | 0,00                       | 0,00                     |                                      | 0,00   |
| <b>Totale Categoria ENTRATE CONTRIBUTIVE</b>         |      |  | <b>391.208,00</b>              |                | <b>391.208,00</b>                | <b>391.243,00</b>             | <b>35,00</b>          | <b>351.722,93</b>   | <b>39.520,07</b>                | <b>66.730,84</b>           | <b>36.875,00</b>         | <b>9.775,00</b>                      | <b>59.600,91</b>                                     |
| <b>Totale Titolo ENTRATE ORDINARIE</b>               |      |  | <b>391.208,00</b>              |                | <b>391.208,00</b>                | <b>391.243,00</b>             | <b>35,00</b>          | <b>351.722,93</b>   | <b>39.520,07</b>                | <b>66.730,84</b>           | <b>36.875,00</b>         | <b>9.775,00</b>                      | <b>59.600,91</b>                                     |
| <b>TITOLO II ENTRATE ISTITUZIONALI</b>               |      |  |                                |                |                                  |                               |                       |                     |                                 |                            |                          |                                      |  |
| <b>CATEGORIA II<br/>ENTRATE ISTITUZIONALI</b>        |      |  |                                |                |                                  |                               |                       |                     |                                 |                            |                          |                                      |  |
| 8  | 0    | CONTRIBUTI ENPAM PER ATTIVITA' LAVORATIVA ORDINE         | 10.000,00                      |                | 10.000,00                        | 12.655,64                     | 2.655,64              | 12.655,64           | 0,00                            | 0,00                       | 0,00                     |                                      | 0,00   |
| 9  | 0    | CONTRIBUTI FNOMCEO                                       | 10.000,00                      |                | 10.000,00                        | 0,00                          | -10.000,00            | 0,00                | 0,00                            | 0,00                       | 0,00                     |                                      | 0,00   |
| 10   | 0    | TRASFERIMENTI CORRENTI DA PARTE DELLO STATO              | 14.000,00                      |                | 14.000,00                        | 0,00                          | -14.000,00            | 0,00                | 0,00                            | 0,00                       | 0,00                     |                                      | 0,00   |
| <b>Totale Categoria ENTRATE ISTITUZIONALI</b>        |      |  | <b>34.000,00</b>               |                | <b>34.000,00</b>                 | <b>12.655,64</b>              | <b>-21.344,36</b>     | <b>12.655,64</b>    | <b>0,00</b>                     | <b>0,00</b>                | <b>0,00</b>              |                                      | <b>0,00</b>  |
| <b>CATEGORIA III<br/>PROVENTI ED ENTRATE DIVERSI</b> |      |  |                                |                |                                  |                               |                       |                     |                                 |                            |                          |                                      |  |
| 15   | 0    | INTERESSI ATTIVI   | 0,00                           |                | 0,00                             | 0,00                          | 0,00                  | 0,00                | 0,00                            | 0,00                       | 0,00                     |                                      | 0,00   |
| 16   | 0    | ENTRATE NON CLASSIFICABILI IN ALTRE VOCI                 | 200,00                         |                | 200,00                           | 0,00                          | -200,00               | 0,00                | 0,00                            | 0,00                       | 0,00                     |                                      | 0,00   |
| <b>Totale Categoria PROVENTI ED ENTRATE DIVERSI</b>  |      |  | <b>200,00</b>                  |                | <b>200,00</b>                    | <b>0,00</b>                   | <b>-200,00</b>        | <b>0,00</b>         | <b>0,00</b>                     | <b>0,00</b>                | <b>0,00</b>              |                                      | <b>0,00</b>  |
| <b>Totale Titolo ENTRATE ISTITUZIONALI</b>           |      |  | <b>34.200,00</b>               |                | <b>34.200,00</b>                 | <b>12.655,64</b>              | <b>-21.544,36</b>     | <b>12.655,64</b>    | <b>0,00</b>                     | <b>0,00</b>                | <b>0,00</b>              |                                      | <b>0,00</b>  |
| <b>TITOLO III PARTITE DI GIRO</b>                    |      |  |                                |                |                                  |                               |                       |                     |                                 |                            |                          |                                      |  |
| <b>CATEGORIA IV<br/>ENTRATE PER PARTITE DI GIRO</b>  |      |  |                                |                |                                  |                               |                       |                     |                                 |                            |                          |                                      |  |
| 20   | 0    | QUOTE FNOMCEO  | 90.712,00                      |                | 90.712,00                        | 93.472,00                     | 2.760,00              | 93.472,00           | 0,00                            | 0,00                       | 0,00                     |                                      | 0,00   |
| 21   | 0    | RITENUTE ERAR. E PREV. DIPENDENTI                        | 47.000,00                      |                | 47.000,00                        | 61.113,73                     | 14.113,73             | 61.113,73           | 0,00                            | 0,00                       | 0,00                     |                                      | 0,00   |
| 22   | 0    | RITENUTE ERAR. E PREV. AUTONOMI                          | 11.000,00                      |                | 11.000,00                        | 6.343,00                      | -4.657,00             | 6.343,00            | 0,00                            | 0,00                       | 0,00                     |                                      | 0,00   |
| 24   | 0    | FONDO ECONOMATO  | 1.000,00                       |                | 1.000,00                         | 700,00                        | -300,00               | 700,00              | 0,00                            | 0,00                       | 0,00                     |                                      | 0,00   |
| 25   | 0    | CONTRIB. FNOM SPESE AGENZIA SOMMIN. LAVORO               | 0,00                           |                | 0,00                             | 0,00                          | 0,00                  | 0,00                | 0,00                            | 0,00                       | 0,00                     |                                      | 0,00   |
| 26   | 0    | CONTRIB. FNOM SPESE AMMODERNAMENTO SEDE E SPESE CONCORSO | 20.000,00                      |                | 20.000,00                        | 5.012,65                      | -14.987,35            | 5.012,65            | 0,00                            | 0,00                       | 0,00                     |                                      | 0,00   |
| 27   | 0    | CONTRIB. FNOM SPESE CORSI DIPENDENTI                     | 1.500,00                       |                | 1.500,00                         | 0,00                          | -1.500,00             | 0,00                | 0,00                            | 0,00                       | 0,00                     |                                      | 0,00   |
| 28   | 0    | CONTRIBUTI SPESE ENPAM PER CORSI AI DIPENDENTI           | 1.500,00                       |                | 1.500,00                         | 0,00                          | -1.500,00             | 0,00                | 0,00                            | 0,00                       | 0,00                     |                                      | 0,00   |
| 29   | 0    | IVA SPLIT PAYMENT  | 22.000,00                      |                | 22.000,00                        | 15.937,24                     | -6.062,76             | 15.937,24           | 0,00                            | 0,00                       | 0,00                     |                                      | 0,00   |
| <b>Totale Categoria ENTRATE PER PARTITE DI GIRO</b>  |      |  | <b>194.712,00</b>              |                | <b>194.712,00</b>                | <b>182.578,62</b>             | <b>-12.133,38</b>     | <b>182.578,62</b>   | <b>0,00</b>                     | <b>0,00</b>                | <b>0,00</b>              |                                      | <b>0,00</b>  |
| <b>Totale Titolo PARTITE DI GIRO</b>                 |      |  | <b>194.712,00</b>              |                | <b>194.712,00</b>                | <b>182.578,62</b>             | <b>-12.133,38</b>     | <b>182.578,62</b>   | <b>0,00</b>                     | <b>0,00</b>                | <b>0,00</b>              |                                      | <b>0,00</b>  |
| <b>Totale Generale</b>                               |      |  | <b>620.120,00</b>              |                | <b>700.163,91</b>                | <b>586.477,26</b>             | <b>-33.642,74</b>     | <b>546.957,19</b>   | <b>39.520,07</b>                | <b>66.730,84</b>           | <b>36.875,00</b>         | <b>9.775,00</b>                      | <b>59.600,91</b>                                     |

**ORDINE DEI MEDICI CHIRURGHI E DEGLI  
ODONTOIATRI DELLA PROVINCIA DI CATANZARO**

**BILANCIO CONSUNTIVO  
Esercizio Finanziario**

**2025**

**USCITE**



| CAP.   | ART. | TITOLO<br>CATEGORIA<br>DENOMINAZIONE ARTICOLO               | Previsione<br>iniziale<br>2025 | Variazioni +/-  | Previsione<br>finale<br>2025 (1) | Gestione di competenza   |                       |                   | Gestione residui                |                            |                        |                                |                                      |
|--|------|---|--------------------------------|-----------------|----------------------------------|--------------------------|-----------------------|-------------------|---------------------------------|----------------------------|------------------------|--------------------------------|--------------------------------------|
|  |      |   |                                |                 |                                  | Totale<br>IMPEGNI<br>(2) | Differenza<br>(2 - 1) | Totale<br>MANDATI | Residui<br>di<br>competenza (3) | Residui<br>iniziali<br>(4) | Somme<br>Pagate<br>(5) | Abbattimento<br>residui<br>(6) | Residui<br>finali<br>(3 + 4 - 5 - 6) |
| <b>TITOLO I USCITE CORRENTI</b>                                |      |   |                                |                 |                                  |                          |                       |                   |                                 |                            |                        |                                |                                      |
| <b>CATEGORIA VI<br/>SPESE PER L'ACQUISTO DI BENI E SERVIZI</b> |      |   |                                |                 |                                  |                          |                       |                   |                                 |                            |                        |                                |                                      |
| 46   | 0    | COMPENSO CONCESSIONARIO SERVIZIO<br>RISCOSSIONE RUOLI       | 7.000,00                       |                 | 7.000,00                         | 2.962,40                 | -4.037,60             | 2.962,40          | 0,00                            | 0,00                       | 0,00                   | 0,00                           |                                      |
| 47   | 0    | ACQUISTO DISPOSITIVI ANTICOID                               | 0,00                           |                 | 0,00                             | 0,00                     | 0,00                  | 0,00              | 0,00                            | 0,00                       | 0,00                   | 0,00                           |                                      |
| <b>Totale Categoria SPESE PER L'ACQUISTO DI BENI E SERVIZI</b> |      |   | <b>69.400,00</b>               | <b>3.324,00</b> | <b>72.724,00</b>                 | <b>60.972,88</b>         | <b>-11.751,12</b>     | <b>59.520,43</b>  | <b>1.452,45</b>                 | <b>6.225,21</b>            | <b>6.192,31</b>        | <b>32,90</b>                   | <b>1.452,45</b>                      |
| <b>CATEGORIA VII<br/>ALTRE SPESE</b>                           |      |   |                                |                 |                                  |                          |                       |                   |                                 |                            |                        |                                |                                      |
| 49   | 0    | FONDO RISERVA PER STANZIAMENTI<br>INSUFFICIENTI             | 27.208,00                      |                 | 27.208,00                        | 0,00                     | -27.208,00            | 0,00              | 0,00                            | 0,00                       | 0,00                   | 0,00                           |                                      |
| 50   | 0    | FONDO SVALUTAZIONE CREDITI                                  | 14.000,00                      |                 | 14.000,00                        | 0,00                     | -14.000,00            | 0,00              | 0,00                            | 0,00                       | 0,00                   | 0,00                           |                                      |
| <b>Totale Categoria ALTRE SPESE</b>                            |      |   | <b>41.208,00</b>               |                 | <b>41.208,00</b>                 | <b>0,00</b>              | <b>-41.208,00</b>     | <b>0,00</b>       | <b>0,00</b>                     | <b>0,00</b>                | <b>0,00</b>            | <b>0,00</b>                    |                                      |
| <b>Totale Titolo USCITE CORRENTI</b>                           |      |   | <b>481.408,00</b>              | <b>0,00</b>     | <b>481.408,00</b>                | <b>405.134,42</b>        | <b>-76.273,58</b>     | <b>388.034,97</b> | <b>17.099,45</b>                | <b>23.506,05</b>           | <b>23.473,15</b>       | <b>32,90</b>                   | <b>17.099,45</b>                     |
| <b>TITOLO II USCITE IN CONTO CAPITALE</b>                      |      |   |                                |                 |                                  |                          |                       |                   |                                 |                            |                        |                                |                                      |
| <b>CATEGORIA IX<br/>PROGETTI SEDE</b>                          |      |   |                                |                 |                                  |                          |                       |                   |                                 |                            |                        |                                |                                      |
| 55   | 0    | MOBILI, MACCHINE, ATTREZ. D'UFFICIO E<br>SOFTWARE           | 14.000,00                      |                 | 14.000,00                        | 0,00                     | -14.000,00            | 0,00              | 0,00                            | 5.115,00                   | 5.115,00               | 0,00                           |                                      |
| 56   | 0    | RATE MUTUO ENPAM  | 0,00                           |                 | 0,00                             | 0,00                     | 0,00                  | 0,00              | 0,00                            | 0,00                       | 0,00                   | 0,00                           |                                      |
| <b>Totale Categoria PROGETTI SEDE</b>                          |      |   | <b>14.000,00</b>               |                 | <b>14.000,00</b>                 | <b>0,00</b>              | <b>-14.000,00</b>     | <b>0,00</b>       | <b>0,00</b>                     | <b>5.115,00</b>            | <b>5.115,00</b>        | <b>0,00</b>                    |                                      |
| <b>Totale Titolo USCITE IN CONTO CAPITALE</b>                  |      |   | <b>14.000,00</b>               |                 | <b>14.000,00</b>                 | <b>0,00</b>              | <b>-14.000,00</b>     | <b>0,00</b>       | <b>0,00</b>                     | <b>5.115,00</b>            | <b>5.115,00</b>        | <b>0,00</b>                    |                                      |
| <b>TITOLO IV PARTITE DI GIRO</b>                               |      |   |                                |                 |                                  |                          |                       |                   |                                 |                            |                        |                                |                                      |
| <b>CATEGORIA X<br/>USCITE PER PARTITE DI GIRO</b>              |      |   |                                |                 |                                  |                          |                       |                   |                                 |                            |                        |                                |                                      |
| 60   | 0    | QUOTE FNOMCEO   | 90.712,00                      |                 | 90.712,00                        | 93.472,00                | 2.760,00              | 73.586,20         | 19.885,80                       | 18.059,60                  | 18.059,60              | 19.885,80                      |                                      |
| 61   | 0    | RITENUTE ERARIALI E PREV. DIPENDENTI                        | 47.000,00                      |                 | 47.000,00                        | 61.113,73                | 14.113,73             | 53.253,84         | 7.859,89                        | 5.338,28                   | 5.338,28               | 7.859,89                       |                                      |
| 62   | 0    | RITENUTE ERAR. E PREV. AUTONOMI                             | 11.000,00                      |                 | 11.000,00                        | 6.343,00                 | -4.657,00             | 6.203,00          | 140,00                          | 242,67                     | 242,67                 | 140,00                         |                                      |
| 64   | 0    | FONDO ECONOMATO   | 1.000,00                       |                 | 1.000,00                         | 700,00                   | -300,00               | 700,00            | 0,00                            | 0,00                       | 0,00                   | 0,00                           |                                      |
| 65   | 0    | CONTRIB. FNOM SPESE AGENZIA SOMMIN. LAVORO                  | 0,00                           |                 | 0,00                             | 0,00                     | 0,00                  | 0,00              | 0,00                            | 0,00                       | 0,00                   | 0,00                           |                                      |
| 66   | 0    | CONTRIB. FNOM SPESE AMMODERNAMENTO SEDE<br>E SPESE CONCORSO | 20.000,00                      |                 | 20.000,00                        | 5.007,27                 | -14.992,73            | 5.007,27          | 0,00                            | 0,00                       | 0,00                   | 0,00                           |                                      |
| 67   | 0    | CONTRIB. FNOM SPESE CORSI DIPENDENTI                        | 1.500,00                       |                 | 1.500,00                         | 0,00                     | -1.500,00             | 0,00              | 0,00                            | 0,00                       | 0,00                   | 0,00                           |                                      |
| 68   | 0    | SPESE ENPAM PER CORSI AI DIPENDENTI                         | 1.500,00                       |                 | 1.500,00                         | 0,00                     | -1.500,00             | 0,00              | 0,00                            | 0,00                       | 0,00                   | 0,00                           |                                      |
| 69   | 0    | IVA SPLIT PAYMENT   | 22.000,00                      |                 | 22.000,00                        | 15.937,24                | -6.062,76             | 11.305,66         | 4.631,58                        | 5.065,36                   | 5.065,36               | 4.631,58                       |                                      |
| <b>Totale Categoria USCITE PER PARTITE DI GIRO</b>             |      |   | <b>194.712,00</b>              |                 | <b>194.712,00</b>                | <b>182.573,24</b>        | <b>-12.138,76</b>     | <b>150.055,97</b> | <b>32.517,27</b>                | <b>28.705,91</b>           | <b>28.705,91</b>       | <b>32.517,27</b>               |                                      |
| <b>Totale Titolo PARTITE DI GIRO</b>                           |      |   | <b>194.712,00</b>              |                 | <b>194.712,00</b>                | <b>182.573,24</b>        | <b>-12.138,76</b>     | <b>150.055,97</b> | <b>32.517,27</b>                | <b>28.705,91</b>           | <b>28.705,91</b>       | <b>32.517,27</b>               |                                      |
| <b>Totale Generale</b>   |      |   | <b>690.120,00</b>              | <b>0,00</b>     | <b>690.120,00</b>                | <b>587.707,66</b>        | <b>-102.412,34</b>    | <b>538.090,94</b> | <b>49.616,72</b>                | <b>57.326,96</b>           | <b>57.294,06</b>       | <b>32,90</b>                   | <b>49.616,72</b>                     |

# STATO PATRIMONIALE

| ATTIVO                     |   |                   | PASSIVO               |   |                   |
|----------------------------|---|-------------------|-----------------------|---|-------------------|
| Codice                     | Descrizione   | Saldo             | Codice                | Descrizione   | Saldo             |
| A02                        | A02 - IMMOBILIZZAZIONI  | 623.595,40        | P11                   | P11 - PATRIMONIO NETTO                                  | 551.663,08        |
| A02.01                     | A02.01 -<br>IMMOBILIZZAZIONI<br>MATERIALI                                 | 495.761,48        | P11.01                | P11.01 - CONTI<br>PATRIMONIALI                          | 551.663,08        |
| A02.01.001                 | A02.01.001 - Immobili   | 400.000,00        | P11.01.008            | P11.01.008 - Patrimonio<br>netto                        | 551.663,08        |
| A02.01.002                 | A02.01.002 - Mobili ed<br>Impianti  | 59.400,99         | P13                   | P13 - FONDI   | 156.634,36        |
| A02.01.003                 | A02.01.003 - Macchine<br>Ufficio  | 36.360,49         | P13.01                | P13.01 - FONDI<br>AMMORTAMENTO                          | 28.800,44         |
| A02.03                     | A02.03 -<br>IMMOBILIZZAZIONI<br>FINANZIARIE                               | 127.833,92        | P13.01.002            | P13.01.002 - F.do<br>Ammortamento Mobili ed<br>Impianti | 21.528,35         |
| A02.03.001                 | A02.03.001 - Polizza<br>ass. copertura TFR                                | 127.833,92        | P13.01.003            | P13.01.003 - F.do<br>Ammortamento Macchine<br>Ufficio   | 7.272,09          |
| A03                        | A03 - ATTIVO CIRCOLANTE   | 118.688,13        | P13.02                | P13.02 - FONDI DI<br>ACCANTONAMENTO                     | 127.833,92        |
| A03.02                     | A03.02 - CREDITI  | 59.600,91         | P13.02.001            | P13.02.001 - Fondo<br>Trattamento fine Rapporto         | 127.833,92        |
| A03.02.004                 | A03.02.004 - Crediti<br>verso utenti,<br>clienti,etc.... Conto<br>Clienti | 59.600,91         | P15                   | P15 - DEBITI E CONTRIBUTI<br>IN CONTO CAPITALE          | 49.616,72         |
| A03.04                     | A03.04 - DISPONIBILITA'<br>FINANZIARIE                                    | 59.087,22         | P15.01                | P15.01 - DEBITI   | 49.616,72         |
| A03.04.001                 | A03.04.001 - Cassa e<br>Tesoreria Conto Cassa                             | 59.087,22         | P15.01.001            | P15.01.001 - Debiti verso<br>fornitori Conto Fornitori  | 49.616,72         |
| <b>TOTALE ATTIVO</b>       |   | <b>742.283,53</b> | <b>TOTALE PASSIVO</b> |   | <b>757.914,16</b> |
| <b>PERDITA D'ESERCIZIO</b> |   | <b>15.630,63</b>  |                       |   |                   |

# CONTO ECONOMICO

## COSTI

## RICAVI

| Codice     | Descrizione  | Saldo      | Codice     | Descrizione  | Saldo             |
|------------|--|------------|------------|--|-------------------|
| C70        | C70 - COSTI CORRENTI   | 572.310,66 | R50        | R50 - PROVENTI GESTIONE CORRENTE                   | 586.477,26        |
| C70.01     | C70.01 - COSTI PER GLI ORGANI DELL'ENTE                            | 7.756,46   | R50.01     | R50.01 - CONTRIBUTI A CARICO DEGLI ISCRITTI        | 391.243,00        |
| C70.01.001 | C70.01.001 - Rimborsi spese istituzionali ai Consiglieri           | 5.043,46   | R50.01.001 | R50.01.001 - Contributi annuali ordinari           | 376.948,00        |
| C70.01.002 | C70.01.002 - Assicurazioni Consiglieri                             | 2.713,00   | R50.01.005 | R50.01.005 - Tassa prima iscrizione Albo           | 14.295,00         |
| C70.02     | C70.02 - ONERI PER IL PERSONALE IN ATTIVITA' DI SERVIZIO           | 232.649,16 | R50.02     | R50.02 - PARTITE DI GIRO                           | 182.578,62        |
| C70.02.001 | C70.02.001 - Stipendi ed altri assegni fissi al personale          | 156.307,66 | R50.02.002 | R50.02.002 - Ricavi partite di giro                | 182.578,62        |
| C70.02.002 | C70.02.002 - Oneri contributivi                                    | 40.395,74  | R50.11     | R50.11 - PROVENTI NON CLASSIFICABILI IN ALTRE VOCI | 12.655,64         |
| C70.02.003 | C70.02.003 - Oneri Previdenziali ed Assistenziali                  | 945,76     | R50.11.001 | R50.11.001 - Contributi Enpam e contributi Fnomceo | 12.655,64         |
| C70.02.009 | C70.02.009 - Altre Spese Dipendenti                                | 35.000,00  |            | <b>TOTALE RICAVI</b>                               | <b>586.477,26</b> |
| C70.03     | C70.03 - USCITA PER L'ACQUISTO DI BENI DI CONSUMO                  | 54.336,36  |            |  |                   |
| C70.03.004 | C70.03.004 - onorificenze iscritti                                 | 21.629,23  |            |  |                   |
| C70.03.005 | C70.03.005 - Assicurazioni   | 342,00     |            |  |                   |
| C70.03.006 | C70.03.006 - Consulenze fiscale, legale e del lavoro               | 24.540,20  |            |  |                   |
| C70.03.008 | C70.03.008 - Altre spese generali                                  | 7.824,93   |            |  |                   |
| C70.04     | C70.04 - USCITE PER FUNZIONAMENTO UFFICI                           | 223.660,97 |            |  |                   |
| C70.04.001 | C70.04.001 - spese condominiali                                    | 2.568,57   |            |  |                   |
| C70.04.003 | C70.04.003 - Servizi telefonici, energia elettrica e riscaldamento | 6.906,49   |            |  |                   |
| C70.04.005 | C70.04.005 - Servizi postali                                       | 705,04     |            |  |                   |
| C70.04.006 | C70.04.006 - Cancelleria e stampati                                | 5.363,24   |            |  |                   |
| C70.04.007 | C70.04.007 - Spese di manutenzioni                                 | 21.919,89  |            |  |                   |
| C70.04.008 | C70.04.008 - Costi per partite di giro                             | 182.573,24 |            |  |                   |
| C70.04.009 | C70.04.009 - Altre spese funzionamento uffici e Software           | 3.624,50   |            |  |                   |
| C70.05     | C70.05 - USCITE PER PRESTAZIONI ISTITUZIONALI                      | 25.490,31  |            |  |                   |
| C70.05.003 | C70.05.003 - Spese per Assemblee                                   | 3.890,60   |            |  |                   |
| C70.05.004 | C70.05.004 - Costi per formazione e convegni                       | 8.375,71   |            |  |                   |
| C70.05.009 | C70.05.009 - Spese incarichi a                                     | 13.224,00  |            |  |                   |

| <b>Codice</b> | <b>Descrizione</b>                                      | <b>Saldo</b>      |
|---------------|---|-------------------|
|               | professionisti  |                   |
| C70.07        | C70.07 - ONERI FINANZIARI                               | 3.354,51          |
| C70.07.001    | C70.07.001 - Spese e commissioni bancarie               | 392,11            |
| C70.07.003    | C70.07.003 - Spese riscossione tassa annuale            | 2.962,40          |
| C70.08        | C70.08 - ONERI TRIBUTARI                                | 24.947,89         |
| C70.08.002    | C70.08.002 - Irap dipendenti                            | 16.584,18         |
| C70.08.004    | C70.08.004 - Tributi vari                               | 8.363,71          |
| C70.10        | C70.10 - MINUSVALENZE E SOPRAVVENIENZE PASSIVE CORRENTI | 115,00            |
| C70.10.005    | C70.10.005 - Rimborso Quote eccedenti                   | 115,00            |
| C80           | C80 - COSTI DIVERSI                                     | 29.797,23         |
| C80.02        | C80.02 - AMMORTAMENTI                                   | 14.400,23         |
| C80.02.002    | C80.02.002 - Ammortamenti Mobili ed Impianti            | 14.400,23         |
| C80.03        | C80.03 - ACCANTONAMENTI                                 | 15.397,00         |
| C80.03.001    | C80.03.001 - Accantonamento Quota TFR                   | 15.397,00         |
|               | <b>TOTALE COSTI</b>                                     | <b>602.107,89</b> |

**STATO PATRIMONIALE****ANNO****A ATTIVO****A CREDITI VERSO SOCI PER VERSAMENTI ANCORA DOVUTI****TOTALE CREDITI VERSO SOCI PER VERSAMENTI ANCORA DOVUTI** ,00**B IMMOBILIZZAZIONI**

BI Immateriali ,00

BII Materiali 437.872,64

BIIa Mobili e Macchine di Ufficio 37.872,64

BIIb Immobile 400.000,00

BIII Finanziarie ,00

**TOTALE IMMOBILIZZAZIONI** **437.872,64****C ATTIVO CIRCOLANTE**

CI Rimanenze ,00

CII Crediti 59.600,91

CII1 entro 12 mesi ,00

CII2 oltre 12 mesi ,00

CII3 Imposte anticipate 59.600,91

CIII Attività finanziarie che non costituiscono immobilizzazioni ,00

CIV Disponibilità liquide 59.087,22

**TOTALE ATTIVO CIRCOLANTE** **118.688,13****D RATEI E RISCONTI****TOTALE RATEI E RISCONTI** ,00**TOTALE ATTIVO** **556.560,77**

ORDINE DEI MEDICI CHIRURGHI E DEGLI ODONTOIATRI DELLA PROV

Via L.Settembrini,8 88100 CATANZARO

Catanzaro

Cod.Fisc.

P. IVA 80000250797

**BILANCIO CEE AL 31/12/2025**

**STATO PATRIMONIALE**

**ANNO**

**P PASSIVO**

**A PATRIMONIO NETTO**

AVI Utili (Perdite) portati a nuovo ,00

AIX Utile (Perdita) d'esercizio ,00

**TOTALE PATRIMONIO NETTO ,00**

**B FONDI E RISCHI E ONERI**

**TOTALE FONDI E RISCHI E ONERI ,00**

**C TRATTAMENTO DI FINE RAPPORTO DI LAVORO SUBORDINATO**

**TOTALE TRATTAMENTO DI FINE RAPPORTO DI LAVORO ,00**

**SUBORDINATO**

**D DEBITI**

DI entro 12 mesi 49.616,72

DII oltre 12 mesi ,00

**TOTALE DEBITI 49.616,72**

**E RATEI E RISCONTI**

**TOTALE RATEI E RISCONTI ,00**

**TOTALE PASSIVO 49.616,72**

**CONTO ECONOMICO****ANNO****E CONTO ECONOMICO****A VALORE DELLA PRODUZIONE**

|    |   |            |
|----|---|------------|
| A1 | Proventi e corrispettivi per la produzione delle prestazioni e/o servizi              | 391.243,00 |
| A2 | Variazione delle rimanenze di prodotti in corso di lavorazione, semilavorati e finiti | ,00        |
| A3 | Variazione dei lavori in corso su ordinazione   | ,00        |
| A4 | Incrementi di immobilizzazioni per lavori interni                                     | ,00        |
| A5 | Altri ricavi e proventi, con separata indicazione dei contributi in conto esercizio   | 12.655,64  |
|    | A5a vari  | ,00        |
|    | A5b contributi in conto esercizio   | ,00        |

**TOTALE VALORE DELLA PRODUZIONE****403.898,64****B COSTI DELLA PRODUZIONE**

|     |   |            |
|-----|---|------------|
| B10 | Ammortamenti e svalutazioni   | 14.400,23  |
|     | B10 Ammortamento delle immobilizzazioni immateriali   | ,00        |
|     | B10 Ammortamento delle immobilizzazioni materiali   | 14.400,23  |
|     | B10 Altre svalutazioni delle immobilizzazioni   | ,00        |
|     | B10 Svalutazioni dei crediti compresi nell'attivo circolante e delle disponibilita' liquide | ,00        |
| B11 | Variazioni delle rimanenze di materie prime, sussidiarie, di consumo e merci                | ,00        |
| B12 | Accantonamento per rischi   | ,00        |
| B13 | Altri accantonamenti  | ,00        |
| B14 | Oneri diversi di gestione   | 8.363,71   |
| B15 | Spese per funzionamento organi istituzionali  | 33.391,29  |
| B16 | Spese di aggiornamento professionale ed iniziative culturali                                | 8.375,71   |
| B6  | per materie prime, sussidiarie, di consumo e di merci                                       | ,00        |
| B7  | Per servizi   | 90.373,37  |
| B8  | per godimento di beni di terzi  | ,00        |
| B9  | Per il personale  | 264.630,34 |
|     | B9d trattamento di quiescenza e simili  | ,00        |
|     | B9e altri costi   | ,00        |
|     | B9a salari e stipendi   | ,00        |
|     | B9b oneri sociali   | ,00        |
|     | B9c trattamento di fine rapporto  | ,00        |

**TOTALE COSTI DELLA PRODUZIONE****419.534,65****DIFFERENZA TRA VALORE E COSTI DELLA PRODUZIONE (A-B)****- 15.636,01****C PROVENTI E ONERI FINANZIARI**

|     |                             |     |
|-----|-----------------------------|-----|
| C15 | Proventi da partecipazioni  | ,00 |
|     | C15 da imprese controllate  | ,00 |
|     | C15 da imprese collegate    | ,00 |
|     | C15 da imprese controllanti |     |

| <b>CONTO ECONOMICO</b>   | <b>ANNO</b> |
|--|-------------|
| <b>E CONTO ECONOMICO</b>   |             |
| <b>C PROVENTI E ONERI FINANZIARI</b>   |             |
| C15 Proventi da partecipazioni   | ,00         |
| C15 da imprese controllanti  | ,00         |
| C15 da imprese sottoposte al controllo delle controllanti                          | ,00         |
| C15 altri  | ,00         |
| C16 Altri proventi finanziari  | ,00         |
| C16 da crediti iscritti nelle immobilizzazioni                                     | ,00         |
| C16: da imprese controllate  | ,00         |
| C16: da imprese collegate  | ,00         |
| C16: da controllanti   | ,00         |
| C16: da imprese sottoposte al controllo delle controllanti                         | ,00         |
| C16: altri   | ,00         |
| C16 da titoli iscritti nelle immobilizzazioni                                      | ,00         |
| C16 da titoli iscritti nell'attivo circolante                                      | ,00         |
| C16 proventi diversi dai precedenti  | ,00         |
| C16: da imprese controllate  | ,00         |
| C16: da imprese collegate  | ,00         |
| C16: da controllanti   | ,00         |
| C16: da imprese sottoposte al controllo delle controllanti                         | ,00         |
| C16: altri   | ,00         |
| C17 Interessi e altri oneri finanziari   | ,00         |
| C17 da imprese controllate   | ,00         |
| C17 da imprese collegate   | ,00         |
| C17 da controllanti  | ,00         |
| C17 da imprese sottoposte al controllo delle controllanti                          | ,00         |
| C17 altri  | ,00         |
| C17 Utili e perdita su cambi   | ,00         |
| <b>TOTALE PROVENTI E ONERI FINANZIARI</b>  | <b>,00</b>  |
| <b>D RETTIFICHE DI VALORE</b>  |             |
| D18 Rivalutazioni  | ,00         |
| D18 di partecipazioni  | ,00         |
| D18 di immobilizzazioni finanziarie che non costituiscono partecipazioni           | ,00         |
| D18 di titoli iscritti nell'attivo circolante che non costituiscono partecipazioni | ,00         |
| D18 di strumenti finanziari derivati   | ,00         |
| D18 di attività finanziarie per la gestione accentrata della tesoreria             | ,00         |
| D19 Svalutazioni   | ,00         |
| D19 di partecipazioni  | ,00         |
| D19 di immobilizzazioni finanziarie che non costituiscono partecipazioni           | ,00         |

| <b>CONTO ECONOMICO</b>   | <b>ANNO</b>      |
|--|------------------|
| <b>E CONTO ECONOMICO</b>   |                  |
| <b>D RETTIFICHE DI VALORE</b>  |                  |
| D19 Svalutazioni   | ,00              |
| D19 di titoli iscritti nell'attivo circolante che non costituiscono partecipazioni   | ,00              |
| D19 di strumenti finanziari derivati   | ,00              |
| D19 di attivita' finanziarie per la gestione accentrata della tesoreria  | ,00              |
| <b>TOTALE RETTIFICHE DI VALORE</b>   | <b>,00</b>       |
| <b>E PROVENTI E ONERI STRAORDINARI</b>   |                  |
| E20 Imposte sul reddito dell'esercizio correnti, differite e anticipate  | ,00              |
| E21 Oneri straordinari, con separata indicazione delle minusvalenze da alienazioni i cui effetti contrabili non sono iscrivibili al n.14 | ,00              |
| E22 Sopravvenienze passive ed insussistenze del passivo derivanti dalla gestione dei residui   | ,00              |
| E23 Sopravvenienze passive ed insussistenze dell'attivo derivanti dalla gestione dei residui   | ,00              |
| <b>PERDITA D'ESERCIZIO</b>   | <b>15.630,63</b> |
| <b>UTILE D'ESERCIZIO</b>   |                  |

**ORDINE DEI MEDICI CHIRURGHI E DEGLI  
ODONTOIATRI DELLA PROVINCIA DI CATANZARO**

**BILANCIO CONSUNTIVO**

**Esercizio Finanziario**

**2025**

**RESIDUI ATTIVI**

| CAP.   | ART. | TITOLO<br>CATEGORIA<br>DENOMINAZIONE ARTICOLO               | RESIDUI ATTIVI             |   |  |                       |                  |
|--|------|---|----------------------------|---|--|-----------------------|------------------|
|  |      |   | Residui Anno<br>Precedente | Residui Anno<br>Precedente<br>Incassati/Scaduti | Residui Anno<br>Precedente da<br>Incassare | Residui anno corrente | Totale Residui   |
| <b>TITOLO I ENTRATE ORDINARIE</b>                    |      |   |                            |   |  |                       |                  |
| <b>CATEGORIA I<br/>ENTRATE CONTRIBUTIVE</b>          |      |   |                            |   |  |                       |                  |
| 1  | 0    | CONTRIBUTI ISCRITTI A RUOLO                                 | 66.730,84                  | 46.650,00                                       | 20.080,84                                  | 39.520,07             | 59.600,91        |
| 2  | 0    | TASSA PRIME ISCRIZIONI                                      | 0,00                       | 0,00  | 0,00                                       | 0,00                  | 0,00             |
| <b>Totale Categoria I</b>                            |      |   | <b>66.730,84</b>           | <b>46.650,00</b>                                | <b>20.080,84</b>                           | <b>39.520,07</b>      | <b>59.600,91</b> |
| <b>Totale Titolo I</b>                               |      |   | <b>66.730,84</b>           | <b>46.650,00</b>                                | <b>20.080,84</b>                           | <b>39.520,07</b>      | <b>59.600,91</b> |
| <b>TITOLO II ENTRATE ISTITUZIONALI</b>               |      |   |                            |   |  |                       |                  |
| <b>CATEGORIA II<br/>ENTRATE ISTITUZIONALI</b>        |      |   |                            |   |  |                       |                  |
| 8  | 0    | CONTRIBUTI ENPAM PER ATTIVITA' LAVORATIVA<br>ORDINE         | 0,00                       | 0,00  | 0,00                                       | 0,00                  | 0,00             |
| 9  | 0    | CONTRIBUTI FNOMCEO  | 0,00                       | 0,00  | 0,00                                       | 0,00                  | 0,00             |
| 10   | 0    | TRASFERIMENTI CORRENTI DA PARTE DELLO<br>STATO              | 0,00                       | 0,00  | 0,00                                       | 0,00                  | 0,00             |
| <b>Totale Categoria II</b>                           |      |   | <b>0,00</b>                | <b>0,00</b>                                     | <b>0,00</b>                                | <b>0,00</b>           | <b>0,00</b>      |
| <b>CATEGORIA III<br/>PROVENTI ED ENTRATE DIVERSI</b> |      |   |                            |   |  |                       |                  |
| 15   | 0    | INTERESSI ATTIVI  | 0,00                       | 0,00  | 0,00                                       | 0,00                  | 0,00             |
| 16   | 0    | ENTRATE NON CLASSIFICABILI IN ALTRE VOCI                    | 0,00                       | 0,00  | 0,00                                       | 0,00                  | 0,00             |
| <b>Totale Categoria III</b>                          |      |   | <b>0,00</b>                | <b>0,00</b>                                     | <b>0,00</b>                                | <b>0,00</b>           | <b>0,00</b>      |
| <b>Totale Titolo II</b>                              |      |   | <b>0,00</b>                | <b>0,00</b>                                     | <b>0,00</b>                                | <b>0,00</b>           | <b>0,00</b>      |
| <b>TITOLO III PARTITE DI GIRO</b>                    |      |   |                            |   |  |                       |                  |
| <b>CATEGORIA IV<br/>ENTRATE PER PARTITE DI GIRO</b>  |      |   |                            |   |  |                       |                  |
| 20   | 0    | QUOTE FNOMCEO   | 0,00                       | 0,00  | 0,00                                       | 0,00                  | 0,00             |
| 21   | 0    | RITENUTE ERAR. E PREV. DIPENDENTI                           | 0,00                       | 0,00  | 0,00                                       | 0,00                  | 0,00             |
| 22   | 0    | RITENUTE ERAR. E PREV. AUTONOMI                             | 0,00                       | 0,00  | 0,00                                       | 0,00                  | 0,00             |
| 24   | 0    | FONDO ECONOMATO   | 0,00                       | 0,00  | 0,00                                       | 0,00                  | 0,00             |
| 25   | 0    | CONTRIB. FNOM SPESE AGENZIA SOMMIN. LAVORO                  | 0,00                       | 0,00  | 0,00                                       | 0,00                  | 0,00             |
| 26   | 0    | CONTRIB. FNOM SPESE AMMODERNAMENTO SEDE<br>E SPESE CONCORSO | 0,00                       | 0,00  | 0,00                                       | 0,00                  | 0,00             |
| 27   | 0    | CONTRIB. FNOM SPESE CORSI DIPENDENTI                        | 0,00                       | 0,00  | 0,00                                       | 0,00                  | 0,00             |
| 28   | 0    | CONTRIBUTI SPESE ENPAM PER CORSI AI<br>DIPENDENTI           | 0,00                       | 0,00  | 0,00                                       | 0,00                  | 0,00             |
| 29   | 0    | IVA SPLIT PAYMENT   | 0,00                       | 0,00  | 0,00                                       | 0,00                  | 0,00             |
| <b>Totale Categoria IV</b>                           |      |   | <b>0,00</b>                | <b>0,00</b>                                     | <b>0,00</b>                                | <b>0,00</b>           | <b>0,00</b>      |
| <b>Totale Titolo III</b>                             |      |   | <b>0,00</b>                | <b>0,00</b>                                     | <b>0,00</b>                                | <b>0,00</b>           | <b>0,00</b>      |
| <b>Totale Generale</b>                               |      |   | <b>66.730,84</b>           | <b>46.650,00</b>                                | <b>20.080,84</b>                           | <b>39.520,07</b>      | <b>59.600,91</b> |

**ORDINE DEI MEDICI CHIRURGHI E DEGLI  
ODONTOIATRI DELLA PROVINCIA DI CATANZARO**

**BILANCIO CONSUNTIVO**

**Esercizio Finanziario**

**2025**

**RESIDUI PASSIVI**

| CAP.   | ART. | TITOLO<br>CATEGORIA<br>DENOMINAZIONE ARTICOLO           | RESIDUI PASSIVI            |  |                                      |                       |                  |
|--|------|---|----------------------------|--|--------------------------------------|-----------------------|------------------|
|  |      |   | Residui Anno<br>Precedente | Residui Anno<br>Precedente<br>Pagati/Scaduti | Residui Anno<br>Precedente da Pagare | Residui anno corrente | Totale Residui   |
| <b>TITOLO I USCITE CORRENTI</b>  |      |   |                            |  |                                      |                       |                  |
| <b>CATEGORIA I<br/>SPESE PER GLI ORGANI ISTITUZIONALI</b>                            |      |   |                            |  |                                      |                       |                  |
| 1  | 0    | ASSEMBLEA ELETTIVA                                      | 0,00                       | 0,00   | 0,00                                 | 0,00                  | 0,00             |
| 2  | 0    | ASSEMBLEA ORDINARIA                                     | 0,00                       | 0,00   | 0,00                                 | 0,00                  | 0,00             |
| 3  | 0    | ONOREFICIENZE AGLI ISCRITTI                             | 0,00                       | 0,00   | 0,00                                 | 0,00                  | 0,00             |
| <b>Totale Categoria I</b>  |      |   | <b>0,00</b>                | <b>0,00</b>                                  | <b>0,00</b>                          | <b>0,00</b>           | <b>0,00</b>      |
| <b>CATEGORIA II<br/>SPESE DI AGGORNAM. PROFESSIONALE ED<br/>INIZIATIVE CULTURALI</b> |      |   |                            |  |                                      |                       |                  |
| 7  | 0    | ATTIVITA' DI FORMAZIONE CONTINUA PER MEDICI             | 3.710,00                   | 3.710,00                                     | 0,00                                 | 0,00                  | 0,00             |
| 8  | 0    | ATTIVITA' DI FORMAZIONE CONTINUA PER<br>ODONTOIATRI     | 0,00                       | 0,00   | 0,00                                 | 150,00                | 150,00           |
| 9  | 0    | INCENTIVAZIONE GIOVANI MEDICI E INIZIATIVE<br>CULTURALI | 0,00                       | 0,00   | 0,00                                 | 0,00                  | 0,00             |
| <b>Totale Categoria II</b>   |      |   | <b>3.710,00</b>            | <b>3.710,00</b>                              | <b>0,00</b>                          | <b>150,00</b>         | <b>150,00</b>    |
| <b>CATEGORIA III<br/>SPESE DI FUNZIONAMENTO ORGANI ESECUTIVI</b>                     |      |   |                            |  |                                      |                       |                  |
| 12   | 0    | RIMBORSO CONTRIBUTI AD EVENTI DIRITTO                   | 0,00                       | 0,00   | 0,00                                 | 0,00                  | 0,00             |
| 13   | 0    | RIMBORSI SPESE VIAGGI AI CONSIGLIERI                    | 0,00                       | 0,00   | 0,00                                 | 100,00                | 100,00           |
| 14   | 0    | RIMBORSI SPESE ISTITUZIONALI                            | 0,00                       | 0,00   | 0,00                                 | 0,00                  | 0,00             |
| 15   | 0    | ASSICURAZIONE CONSIGLIERI                               | 0,00                       | 0,00   | 0,00                                 | 0,00                  | 0,00             |
| <b>Totale Categoria III</b>  |      |   | <b>0,00</b>                | <b>0,00</b>                                  | <b>0,00</b>                          | <b>100,00</b>         | <b>100,00</b>    |
| <b>CATEGORIA IV<br/>ONERI PERSONALE DIPENDENTI</b>                                   |      |   |                            |  |                                      |                       |                  |
| 19   | 0    | TRATTAMENTO ECONOMICO AL PERSONALE                      | 0,00                       | 0,00   | 0,00                                 | 0,00                  | 0,00             |
| 20   | 0    | BUONI PASTO   | 0,00                       | 0,00   | 0,00                                 | 0,00                  | 0,00             |
| 21   | 0    | CORSI DI AGGIORNAMENTO DIPENDENTI                       | 0,00                       | 0,00   | 0,00                                 | 0,00                  | 0,00             |
| 22   | 0    | ONERI ASSICURATIVI                                      | 0,00                       | 0,00   | 0,00                                 | 0,00                  | 0,00             |
| 23   | 0    | RITENUTE PREVIDENZIALI A CARICO DELL'ORDINE             | 1.716,84                   | 1.716,84                                     | 0,00                                 | 0,00                  | 0,00             |
| 24   | 0    | IRAP  | 1.854,00                   | 1.854,00                                     | 0,00                                 | 0,00                  | 0,00             |
| 25   | 0    | QUOTE DI ACCANTONAMENTO TFR                             | 10.000,00                  | 10.000,00                                    | 0,00                                 | 15.397,00             | 15.397,00        |
| 26   | 0    | SPESE PER CONCORSO                                      | 0,00                       | 0,00   | 0,00                                 | 0,00                  | 0,00             |
| 27   | 0    | TRATTAMENTO ACCESSORIO                                  | 0,00                       | 0,00   | 0,00                                 | 0,00                  | 0,00             |
| <b>Totale Categoria IV</b>   |      |   | <b>13.570,84</b>           | <b>13.570,84</b>                             | <b>0,00</b>                          | <b>15.397,00</b>      | <b>15.397,00</b> |
| <b>CATEGORIA V<br/>COMPENSI A TERZI</b>  |      |   |                            |  |                                      |                       |                  |
| 29   | 0    | CONSULENZE LEGALE, FISCALE E DEL LAVORO                 | 0,00                       | 0,00   | 0,00                                 | 0,00                  | 0,00             |
| 30   | 0    | INCARICHI A PROFESSIONISTI                              | 0,00                       | 0,00   | 0,00                                 | 0,00                  | 0,00             |
| 31   | 0    | INCARICHI LEGALI  | 0,00                       | 0,00   | 0,00                                 | 0,00                  | 0,00             |
| <b>Totale Categoria V</b>  |      |   | <b>0,00</b>                | <b>0,00</b>                                  | <b>0,00</b>                          | <b>0,00</b>           | <b>0,00</b>      |
| <b>CATEGORIA VI<br/>SPESE PER L'ACQUISTO DI BENI E SERVIZI</b>                       |      |   |                            |  |                                      |                       |                  |
| 33   | 0    | SITO INTERNET   | 0,00                       | 0,00   | 0,00                                 | 0,00                  | 0,00             |
| 34   | 0    | TRIBUTI COMUNALI VARI                                   | 0,00                       | 0,00   | 0,00                                 | 0,00                  | 0,00             |
| 35   | 0    | ABBONAMENTI VARI  | 0,00                       | 0,00   | 0,00                                 | 0,00                  | 0,00             |
| 36   | 0    | CANCELLERIA E STAMPATI                                  | 0,00                       | 0,00   | 0,00                                 | 0,00                  | 0,00             |
| 37   | 0    | SPESE POSTALI   | 0,00                       | 0,00   | 0,00                                 | 0,00                  | 0,00             |
| 38   | 0    | SPESE TELEFONICHE ELETTRICHE E<br>RISCALDAMENTO         | 0,00                       | 0,00   | 0,00                                 | 639,93                | 639,93           |
| 39   | 0    | SPESE TENUTA C/C BANCA E POSTA                          | 0,00                       | 0,00   | 0,00                                 | 0,00                  | 0,00             |
| 40   | 0    | SPESE AGENZIA SOMMINISTRAZIONE LAVORO                   | 0,00                       | 0,00   | 0,00                                 | 0,00                  | 0,00             |
| 41   | 0    | SPESE CONDOMINIALI                                      | 1.135,17                   | 1.135,17                                     | 0,00                                 | 0,00                  | 0,00             |
| 42   | 0    | ASSICURAZIONE UFFICI                                    | 0,00                       | 0,00   | 0,00                                 | 0,00                  | 0,00             |
| 43   | 0    | MANUTENZIONE E RIPARAZIONE UFFICI E<br>SOFTWARE         | 2.228,90                   | 2.228,90                                     | 0,00                                 | 812,52                | 812,52           |
| 44   | 0    | SPESE PER LA P.E.C.                                     | 2.861,14                   | 2.861,14                                     | 0,00                                 | 0,00                  | 0,00             |
| 45   | 0    | NOTIZIARIO DELL'ORDINE E/O PUBBLICAZIONI                | 0,00                       | 0,00   | 0,00                                 | 0,00                  | 0,00             |

| CAP.   | ART. | TITOLO<br>CATEGORIA<br>DENOMINAZIONE ARTICOLO               | RESIDUI PASSIVI            |  |                                      |                       |                  |
|--|------|---|----------------------------|--|--------------------------------------|-----------------------|------------------|
|  |      |   | Residui Anno<br>Precedente | Residui Anno<br>Precedente<br>Pagati/Scaduti | Residui Anno<br>Precedente da Pagare | Residui anno corrente | Totale Residui   |
| <b>TITOLO I USCITE CORRENTI</b>                                |      |   |                            |  |                                      |                       |                  |
| <b>CATEGORIA VI<br/>SPESE PER L'ACQUISTO DI BENI E SERVIZI</b> |      |   |                            |  |                                      |                       |                  |
| 46   | 0    | COMPENSO CONCESSIONARIO SERVIZIO<br>RISCOSSIONE RUOLI       | 0,00                       | 0,00   | 0,00                                 | 0,00                  | 0,00             |
| 47   | 0    | ACQUISTO DISPOSITIVI ANTICOID                               | 0,00                       | 0,00   | 0,00                                 | 0,00                  | 0,00             |
| <b>Totale Categoria VI</b>                                     |      |   | <b>6.225,21</b>            | <b>6.225,21</b>                              | <b>0,00</b>                          | <b>1.452,45</b>       | <b>1.452,45</b>  |
| <b>CATEGORIA VII<br/>ALTRE SPESE</b>                           |      |   |                            |  |                                      |                       |                  |
| 49   | 0    | FONDO RISERVA PER STANZIAMENTI<br>INSUFFICIENTI             | 0,00                       | 0,00   | 0,00                                 | 0,00                  | 0,00             |
| 50   | 0    | FONDO SVALUTAZIONE CREDITI                                  | 0,00                       | 0,00   | 0,00                                 | 0,00                  | 0,00             |
| <b>Totale Categoria VII</b>                                    |      |   | <b>0,00</b>                | <b>0,00</b>                                  | <b>0,00</b>                          | <b>0,00</b>           | <b>0,00</b>      |
| <b>Totale Titolo I</b>   |      |   | <b>23.506,05</b>           | <b>23.506,05</b>                             | <b>0,00</b>                          | <b>17.099,45</b>      | <b>17.099,45</b> |
| <b>TITOLO II USCITE IN CONTO CAPITALE</b>                      |      |   |                            |  |                                      |                       |                  |
| <b>CATEGORIA IX<br/>PROGETTI SEDE</b>                          |      |   |                            |  |                                      |                       |                  |
| 55   | 0    | MOBILI, MACCHINE, ATTREZ. D'UFFICIO E<br>SOFTWARE           | 5.115,00                   | 5.115,00                                     | 0,00                                 | 0,00                  | 0,00             |
| 56   | 0    | RATE MUTUO ENPAM  | 0,00                       | 0,00   | 0,00                                 | 0,00                  | 0,00             |
| <b>Totale Categoria IX</b>                                     |      |   | <b>5.115,00</b>            | <b>5.115,00</b>                              | <b>0,00</b>                          | <b>0,00</b>           | <b>0,00</b>      |
| <b>Totale Titolo II</b>  |      |   | <b>5.115,00</b>            | <b>5.115,00</b>                              | <b>0,00</b>                          | <b>0,00</b>           | <b>0,00</b>      |
| <b>TITOLO IV PARTITE DI GIRO</b>                               |      |   |                            |  |                                      |                       |                  |
| <b>CATEGORIA X<br/>USCITE PER PARTITE DI GIRO</b>              |      |   |                            |  |                                      |                       |                  |
| 60   | 0    | QUOTE FNOMCEO   | 18.059,60                  | 18.059,60                                    | 0,00                                 | 19.885,80             | 19.885,80        |
| 61   | 0    | RITENUTE ERARIALI E PREV. DIPENDENTI                        | 5.338,28                   | 5.338,28                                     | 0,00                                 | 7.859,89              | 7.859,89         |
| 62   | 0    | RITENUTE ERAR. E PREV. AUTONOMI                             | 242,67                     | 242,67                                       | 0,00                                 | 140,00                | 140,00           |
| 64   | 0    | FONDO ECONOMATO   | 0,00                       | 0,00   | 0,00                                 | 0,00                  | 0,00             |
| 65   | 0    | CONTRIB. FNOM SPESE AGENZIA SOMMIN. LAVORO                  | 0,00                       | 0,00   | 0,00                                 | 0,00                  | 0,00             |
| 66   | 0    | CONTRIB. FNOM SPESE AMMODERNAMENTO SEDE<br>E SPESE CONCORSO | 0,00                       | 0,00   | 0,00                                 | 0,00                  | 0,00             |
| 67   | 0    | CONTRIB. FNOM SPESE CORSI DIPENDENTI                        | 0,00                       | 0,00   | 0,00                                 | 0,00                  | 0,00             |
| 68   | 0    | SPESE ENPAM PER CORSI AI DIPENDENTI                         | 0,00                       | 0,00   | 0,00                                 | 0,00                  | 0,00             |
| 69   | 0    | IVA SPLIT PAYMENT   | 5.065,36                   | 5.065,36                                     | 0,00                                 | 4.631,58              | 4.631,58         |
| <b>Totale Categoria X</b>                                      |      |   | <b>28.705,91</b>           | <b>28.705,91</b>                             | <b>0,00</b>                          | <b>32.517,27</b>      | <b>32.517,27</b> |
| <b>Totale Titolo IV</b>  |      |   | <b>28.705,91</b>           | <b>28.705,91</b>                             | <b>0,00</b>                          | <b>32.517,27</b>      | <b>32.517,27</b> |
| <b>Totale Generale</b>   |      |   | <b>57.326,96</b>           | <b>57.326,96</b>                             | <b>0,00</b>                          | <b>49.616,72</b>      | <b>49.616,72</b> |

**REGISTRO CESPITI  
AMMORTAMENTI ANNO 2025**

Ammortamenti Beni Mobili

**Categoria MACCHINE E ATTREZZATURE ELETTRONICHE**

| Num.inv.                | Descrizione                      | Anno inizio | Costo amm.       | Fondo prec.      | % amm. | Ammortamento    | Residuo         |
|-------------------------|----------------------------------|-------------|------------------|------------------|--------|-----------------|-----------------|
| 23                      | PCCOMPUTER                       | 2021        | 2.475,38         | 1.980,32         | 20,00  | <b>495,06</b>   | 0,00            |
| 27                      | PCNOTEBOOK ZENBOOK PRO 15        | 2022        | 1.938,58         | 1.163,16         | 20,00  | <b>387,72</b>   | 387,70          |
| 25                      | SOFTWARESOFTWARE CONTABILITA'    | 2022        | 15.616,00        | 9.369,60         | 20,00  | <b>3.123,20</b> | 3.123,20        |
| 26                      | SOFTWARESOFTWARE DATI ANAGRAFICI | 2022        | 16.330,53        | 9.798,33         | 20,00  | <b>3.266,11</b> | 3.266,09        |
| <b>TOTALE CATEGORIA</b> |                                  |             | <b>36.360,49</b> | <b>22.311,41</b> |        | <b>7.272,09</b> | <b>6.776,99</b> |

Ammortamenti Beni Mobili

**Categoria MOBILI E ARREDI**

| Num.inv.                | Descrizione                  | Anno inizio | Costo amm.       | Fondo prec.      | % amm. | Ammortamento     | Residuo          |
|-------------------------|------------------------------|-------------|------------------|------------------|--------|------------------|------------------|
| 21                      | VARIEPOLTRONE SALA CONSIGLIO | 2018        | 3.270,49         | 2.747,22         | 12,00  | <b>392,46</b>    | 130,81           |
| 22                      | VARIEPOLTRONE SALA CATUOGNO  | 2020        | 38.513,00        | 23.107,80        | 12,00  | <b>4.621,56</b>  | 10.783,64        |
| 24                      | VARIE2 CONDIZIONATORI        | 2021        | 3.590,00         | 1.723,20         | 12,00  | <b>430,80</b>    | 1.436,00         |
| 28                      | VARIEPITTORE                 | 2023        | 5.000,00         | 1.200,00         | 12,00  | <b>600,00</b>    | 3.200,00         |
| 29                      | VARIENTENDE UFFICIO          | 2023        | 9.027,50         | 2.166,60         | 12,00  | <b>1.083,30</b>  | 5.777,60         |
| <b>TOTALE CATEGORIA</b> |                              |             | <b>59.400,99</b> | <b>30.944,82</b> |        | <b>7.128,12</b>  | <b>21.328,05</b> |
| <b>TOTALI GENERALI</b>  |                              |             | <b>95.761,48</b> | <b>53.256,23</b> |        | <b>14.400,21</b> | <b>28.105,04</b> |

**Riepilogo categorie**

| <b>Categoria</b>                     | <b>Costo ammortizzabile</b> | <b>Fondo precedente</b> | <b>Ammortamento</b> | <b>Residuo</b> |
|--------------------------------------|-----------------------------|-------------------------|---------------------|----------------|
| MACCHINE E ATTREZZATURE ELETTRONICHE | 36.360,49                   | 22.311,41               | 7.272,09            | 6.776,99       |
| MOBILI E ARREDI                      | 59.400,99                   | 30.944,82               | 7.128,12            | 21.328,05      |

**QUADRO RIASSUNTIVO DELLA GESTIONE DI CASSA**

|                         | CONTO     |            |            |
|-------------------------|-----------|------------|------------|
|                         | RESIDUI   | COMPETENZA | TOTALE     |
| FONDO DI CASSA AL 01/01 |           |            | 70.640,03  |
| RISCOSSIONI             | 36.875,00 | 546.957,19 | 583.832,19 |
| PAGAMENTI               | 57.294,06 | 538.090,94 | 595.385,00 |
| FONDO DI CASSA AL 31/12 |           |            | 59.087,22  |

**QUADRO RIASSUNTIVO DELLA GESTIONE FINANZIARIA**

|                           | CONTO     |            |            |
|---------------------------|-----------|------------|------------|
|                           | RESIDUI   | COMPETENZA | TOTALE     |
| FONDO DI CASSA AL 01/01   |           |            | 70.640,03  |
| RISCOSSIONI               | 36.875,00 | 546.957,19 | 583.832,19 |
| PAGAMENTI                 | 57.294,06 | 538.090,94 | 595.385,00 |
| FONDO DI CASSA AL 31/12   |           |            | 59.087,22  |
| RESIDUI ATTIVI            | 20.080,84 | 39.520,07  | 59.600,91  |
| SOMMA                     |           |            | 118.688,13 |
| RESIDUI PASSIVI           | 0,00      | 49.616,72  | 49.616,72  |
| AVANZO DI AMMINISTRAZIONE |           |            | 69.071,41  |



**ORDINE DEI MEDICI CHIRURGI E DEGLI ODONTOIATRI  
DELLA PROVINCIA DI CATANZARO**

*Via L. Settembrini n.8 – Tel.0961741107 – Fax 0961741622*  
[www.ordinedeimedici.cz.it](http://www.ordinedeimedici.cz.it) - e mail [ordinedeimedici.cz@virgilio.it](mailto:ordinedeimedici.cz@virgilio.it)  
88100 CATANZARO

**NOTA INTEGRATIVA DEL TESORIERE  
E RELAZIONE DEL TESORIERE  
AL CONTO CONSUNTIVO DELL'ESERCIZIO ANNO 2025**

Gentili Colleghe e Colleghi,

Il bilancio consuntivo della gestione 2025 è stato redatto dal Tesoriere sulla base del Regolamento di Amministrazione e Contabilità della Fnomceo e recepito dal Consiglio dell'Ordine dei medici e degli Odontoiatri di Catanzaro. Il rendiconto della gestione 2025 è stato approvato nella seduta di Consiglio 15 aprile 2026 e si compone dei seguenti documenti:

- 1) Conto del bilancio con rendiconto finanziario gestionale;
- 2) Gestione residui;
- 3) Situazione Amministrativa;
- 4) Stato Patrimoniale;
- 5) Conto Economico;
- 6) Inventario;
- 7) Nota Integrativa con Relazione sulla Gestione;
- 8) Relazione dei Revisori dei conti.

I documenti che compongono il Rendiconto Generale sono stati redatti nel rispetto del principio della veridicità, con l'obiettivo di fornire una rappresentazione veritiera della situazione patrimoniale, economica e finanziaria dell'Ente. La contabilità finanziaria prevede una serie di adempimenti per la fase delle entrate ed una serie di funzioni autorizzative per la fase delle uscite che sono state regolarmente rispettate.

Sono stati garantiti sia il rispetto formale che quello sostanziale delle norme che sovrintendono la redazione dei documenti contabili e delle regole tecniche che guidano le rilevazioni delle operazioni.

La valutazione delle voci del Rendiconto Generale di esercizio corrisponde alle risultanze delle scritture contabili.

Il rendiconto generale con tutti i documenti che lo compongono, sono stati sottoposti all'esame dei Revisori dei Conti, nei termini previsti dal citato Regolamento di contabilità.

Nel Rendiconto Generale assume centralità e rilievo il Rendiconto Finanziario Gestionale, redatto secondo criteri di imputazione temporale sia di competenza che di cassa, nonché quello della veridicità.

I predetti documenti sono stati redatti tenendo presenti le disposizioni, laddove applicabili, dell'art. 2423 e seguenti del Codice Civile per quanto attiene al Conto Economico, allo Stato Patrimoniale ed alla Nota Integrativa e dell'art. 2428 del Codice Civile per la Relazione sulla Gestione.

### **Struttura e contenuto del Bilancio consuntivo all'esercizio 2025**

#### **Il Conto del Bilancio 2025 - Rendiconto Finanziario gestionale.**

Il Conto del bilancio comprende i risultati della gestione finanziaria in entrata ed in uscita, rappresentati nel Rendiconto Finanziario gestionale.

Il Rendiconto Finanziario 2025 confronta i risultati rendicontati, con le previsioni di entrata e di spesa per ciascuna voce dei capitoli di entrata e spesa esposti nel Preventivo Finanziario per l'anno 2025 e tenuto conto altresì delle variazioni apportate, ai sensi dell'ordinamento vigente nel corso dell'esercizio, con evidenza finale dei valori di scostamento.

In particolare, nel rendiconto finanziario sono evidenziati per la gestione di competenza:

- le entrate di competenza dell'anno, accertate e incassate o rimaste da incassare;
- le uscite di competenza dell'anno, impegnate e pagate o rimaste da pagare;
- i residui attivi e passivi finali generati dalla gestione dell'esercizio;

con evidenza finale delle disponibilità finanziarie residue, da impegnare per le spese e da accertare per le entrate, i cui valori di sintesi rappresenteranno utile strumento gestionale per il nuovo esercizio 2026.

Nella gestione dei residui, il rendiconto finanziario evidenzia le somme pagate ed incassate rispetto ai valori iniziali rivenienti dai precedenti esercizi e quindi, per differenza, i residui attivi e passivi

*Nota integrativa e Relazione del Tesoriere al conto consuntivo dell'esercizio 2025*

finali il cui importo unitamente a quelli generati dalla gestione dell'esercizio, trova corrispondente rappresentazione nella voce dei crediti e debiti dello stato patrimoniale.

### **Lo Stato Patrimoniale 2025.**

Per quanto applicabile, nella redazione dello stato patrimoniale si è fatto riferimento allo schema previsto dall'articolo 2424 del codice civile.

**Nell'attivo dello stato patrimoniale** sono indicati:

- le immobilizzazioni suddivise in materiali, immateriali e finanziarie;
- l'attivo circolante distinto in crediti verso iscritti e terzi (**residui attivi**) e disponibilità finanziarie per cassa e banca.

**Nel passivo dello stato patrimoniale** sono indicati:

- il patrimonio netto;
- i fondi di ammortamento;
- il trattamento di fine rapporto di lavoro subordinato;
- i debiti verso fornitori, terzi e la Federazione Ordine dei Medici (**residui passivi**).

### **Il Conto Economico 2025.**

Il Conto Economico dell'esercizio è stato redatto secondo le disposizioni contenute nell'articolo 2425 del codice civile e rappresenta, attraverso i componenti positivi e negativi, l'andamento economico della gestione ed il risultato finale di esercizio.

### **La Situazione amministrativa al 31 dicembre 2025.**

La Situazione amministrativa al 31 dicembre 2025 rappresenta il quadro di sintesi della gestione finanziaria dell'Ordine, dando evidenza finale delle disponibilità finanziarie residue alle fine dell'esercizio e dell'avanzo di amministrazione. Rappresenta, pertanto, un utile strumento gestionale, per guidare le scelte finanziarie dell'Ente nell'esercizio successivo. In particolare nella situazione amministrativa sono evidenziati:

- la consistenza iniziale e finale di cassa;
- le movimentazioni finanziarie intervenute nell'esercizio per riscossioni e pagamenti distinti in c/competenza ed in c/residui;
- il totale finale delle somme rimaste da riscuotere (residui attivi) e di quelle rimaste da pagare (residui passivi), distinti a seconda che rivenienti dagli esercizi precedenti o generati dall'esercizio chiuso;
- l'avanzo finale di amministrazione realizzato, con evidenza delle previsioni di utilizzo per parte vincolata e per parte disponibile.

### **Prospetto della gestione finanziaria al 31 dicembre 2025.**

Il Prospetto della gestione finanziaria rappresenta uno schema di supporto finanziario alla situazione amministrativa al 31 dicembre 2025.

In particolare evidenzia:

- la situazione amministrativa iniziale al 01.01.2025 rappresentata dal Fondo Cassa iniziale incrementato e diminuito dei residui attivi e passivi iniziali pari al risultato iniziale di amministrazione;
- le movimentazioni finanziarie determinate dalla gestione dell'anno 2025 quale somma algebrica per riscossioni e pagamenti in conto gestione ed in conto residui;
- la situazione amministrativa finale al 31.12.2025 rappresentata dal Fondo Cassa Finale incrementato e diminuito dei residui attivi e passivi finali pari al risultato finale di amministrazione;
- i valori esposti sono classificati in gestione di cassa, gestione dei residui attivi, gestione dei residui passivi e gestione di competenza.

### **Relazione dei Revisori dei Conti.**

La relazione dell'Organo di controllo completa il fascicolo del bilancio consuntivo dell'anno 2025.

### **Relazione del Tesoriere con Nota Integrativa.**

La presente relazione, quale documento illustrativo di natura tecnico-contabile, analizza l'andamento gestionale dell'Ordine dando atto delle dinamiche economiche e finanziarie che hanno caratterizzato la gestione 2025. L'Ordine, per la redazione dei documenti contabili, previsionali e di rendicontazione, utilizza un apposito programma gestionale raccomandato dalla Federazione Nazionale degli Ordini dei Medici e degli Odontoiatri e la contabilità è sottoposta al controllo dei revisori dei conti.

La Nota Integrativa è stata redatta con l'osservanza degli articoli 2427 e 2428 del codice civile ed in particolare illustra:

- i principi generali di redazione del bilancio consuntivo;
- i criteri di valutazione adottati nella redazione del rendiconto;
- l'analisi delle voci del conto di bilancio;
- l'analisi delle voci dello stato patrimoniale;
- l'analisi delle voci del conto economico;
- altre notizie ritenute utili e/o opportune.

### Criteri di valutazione adottati.

I criteri utilizzati nella formazione del consuntivo 2025 non si discostano da quelli utilizzati per la formazione del rendiconto del precedente esercizio, in particolare per quello che riguarda la costanza dei principi nel tempo e nella prospettiva della continuazione dell'attività istituzionale dell'Ordine. Nel bilancio consuntivo dell'Ordine assume centralità, come esplicitato in precedenza, il Rendiconto Finanziario gestionale in cui i fatti di gestione vengono rappresentati secondo criteri di competenza finanziaria e di cassa.

Si riportano di seguito i dati analitici della gestione 2025, per come risultanti dal gestionale di contabilità.

Di seguito delle risultanze economiche patrimoniali:

| <b>STATO PATRIMONIALE AL 31.12.2025</b>   |                   |   |                    |
|---|-------------------|---|--------------------|
| <b>ATTIVITA'</b>  | <b>saldo dare</b> | <b>PASSIVITA'</b>   | <b>saldo avere</b> |
| disponibilità finanziaria   | 59.087,22         |   |                    |
| Residui attivi per crediti quote iscritti   | 59.600,91         | Residui Passivi   | 49.616,72          |
| Deposito Generali Assicurazioni vincolato a copertura di fondi di liquidazione dipendenti | 127.833,92        | Debiti Tfr per liquidazione personale dipendente maturati al 31.12.2025 | 127.833,92         |
| Immobilizzazioni:   |                   | Fondo ammortamento mobili e impianti                                    | 21.528,35          |
| Mobili e macchine d'ufficio   | 95.761,48         | Fondo ammortamento macchine d'ufficio                                   | 7.272,09           |
| Immobile di 400 mq in via Settembrini, 8 Sede dell'Ordine valutazione a 1.000,00 al mq    | 400.000,00        | Patrimonio Netto  | 551.663,08         |
|   |                   |   |                    |
| <b>TOTALE ATTIVO</b>  | <b>742.283,53</b> | <b>TOTALE PASSIVO</b>   | <b>757.914,16</b>  |
| <i>perdita di esercizio (utilizzo avanzo di amministrazione)</i>                          | <b>15.630,63</b>  |   |                    |
| <b>Totale a Pareggio</b>  | <b>757.914,16</b> | <b>Totale a Pareggio</b>  | <b>757.914,16</b>  |

Relativamente alle singole voci dello **Stato Patrimoniale** si segnala quanto segue.

### **Immobilizzazioni materiali.**

Le immobilizzazioni materiali sono riportate in bilancio al costo di acquisizione ed al lordo dei Fondi di Ammortamento.

Immobili:

Il valore degli immobili ammonta al 31 dicembre 2025 ad euro 400.000,00. L'immobile, di circa 400 mq, sito in Catanzaro alla via Settembrini, 8, è adibito alla sede dell'Ordine ed è stato iscritto in bilancio al valore di mercato (Euro 1.000,00 X 400 mq).

I Mobili, Arredi e Macchine per ufficio sono pari al valore del costo di acquisto pari ad Euro 95.761,48; i Fondi di ammortamento ammontano a complessivi Euro 28.800,44.

Le quote di ammortamento sono state calcolate ai sensi dell'art.2426 c.c., tenendo conto del deperimento ordinario dei cespiti e della residua possibilità della loro utilizzazione; gli ammortamenti rilevati nel 2025 ammontano ad Euro 14.400,23 riferiti ai mobili e macchine d'ufficio.

### **Immobilizzazioni Finanziarie**

Le immobilizzazioni finanziarie, esposte per complessive Euro 127.833,92 si riferiscono alla quota assicurativa depositata presso le Generali Assicurazioni spa a fronte della futura liquidazione del T.F.R. dei dipendenti.

#### Attivo Circolante: Crediti (Residui Attivi)

I crediti ammontano a complessivi Euro 59.600,91 e sono costituiti dai crediti per quote ancora dovute da parte degli iscritti.

I contributi complessivamente incassati comprensivi della quota erogata alla Fnomceo di € 93.472,00, sono pari ad € 430.889,90 e rappresentano circa l'92% dell'accertato pari ad € 470.420,00, i contributi ancora da incassare ammontano ad € 59.600,91 per residui attivi riferiti all'annualità in corso e a quelle pregresse.

Si è ritenuto di dover dare atto della intervenuta variazione nella gestione dei residui; a seguito di una puntuale attività di riconciliazione contabile, si è proceduto alla cancellazione definitiva dal bilancio di una somma complessiva pari ad € 9.715,00 per crediti insussistenti a titolo di sgravi erogati dall'Ente nel quinquennio, come da tabella di seguito riportata:

| anni   | importi         | n. sgravi | cancellati nell'anno |    |
|--------|-----------------|-----------|----------------------|----|
| 2020   | 315,00          |           | 3                    | 3  |
| 2021   | 1.575,00        |           | 4                    | 2  |
| 2022   | 1.050,00        |           | 9                    | 4  |
| 2023   | 2.205,00        |           | 20                   | 41 |
| 2024   | 2.730,00        |           | 26                   | 57 |
| 2025   | <u>1.840,00</u> |           | 16                   | 47 |
| totale | 9.715,00        |           |                      |    |

La necessità di procedere allo storno di tali somme è emersa dall'analisi dei flussi finanziari e della documentazione digitale integrata. Nello specifico i dati sono stati estratti e verificati tramite la

piattaforma PagoPa. L'utilizzo del software gestionale dedicato a PagoPa ha permesso di individuare con precisione le posizioni debitorie non più esigibili. Il sistema ha fornito evidenza oggettiva degli sgravi effettuati.

### **Le Disponibilità Liquide**

La voce pari a complessivi € 59.150,25, è rappresentata dal saldo del conto corrente bancario accesso presso le Poste Italiane Spa € 59.087,22 e dal saldo liquido in cassa Euro 63,03 esistente al 31.12.2025.

### **Trattamento di fine rapporto di lavoro subordinato**

Il debito per il Trattamento Fine Rapporto al 31.12.2025 è di Euro 127.833,92, importo che risulta depositato presso le Generali Assicurazioni Spa.

### **Debiti e contributi in conto capitale (Residui Passivi)**

I debiti rappresentati in bilancio per euro 49.616,72 che avranno la loro manifestazione finanziaria nei primi mesi dell'esercizio 2025 sono così rappresentati:

|  |                  |
|--|------------------|
| - Quote FNOMCeO                                | € 19.885,80      |
| -quote di accantonamento TFR dipendenti        | € 15.397,00      |
| - attività formazione continua odontoiatri     | € 150,00         |
| -spese telefoniche ed elettriche               | € 639,93         |
| - manutenzione e riparazione ufficio           | € 812,52         |
| - rimborso spese viaggi a consiglieri          | € 100,00         |
| - ritenute Erariali e Previdenziali Dipendenti | € 7.859,89       |
| - ritenute Erariali e Previdenziali Autonomi   | € 140,00         |
| - Iva Split Payment                            | € 4.631,58       |
| <b>Totale €</b>                                | <b>49.616,72</b> |

\*\*\*\*\*

Il Conto Economico di cassa al 31.12.2025 evidenzia le seguenti risultanze:

| <b>CONTO ECONOMICO AL 31.12.2025</b>      |                   |  |                   |
|---|-------------------|--|-------------------|
|   | -                 |  | -                 |
| <b>COMPONENTI NEGATIVI</b>                |                   | <b>COMPONENTI POSITIVI</b>               |                   |
| SPESE PER GLI ORGANI ISTITUZIONALI        | 25.519,83         | ENTRATE CONTRIBUTIVE ORDINARI            | 391.243,00        |
| SPESE DI AGGIORNAMENTO PROFESSIONALE      | 8.375,71          |  |                   |
| SPESE FUNZIONAMENTO ORGANI ESECUTIVI      | 7.871,46          | ENTRATE ISTITUZIONALI                    | 12.655,64         |
| ONERI PERSONALE DIPENDENTE                | 264.630,34        | ENTRATE NON CLASSIFICABILI IN ALTRE VOCI |                   |
| COMPENSI A TERZI                          | 37.764,20         | PARTITE DI GIRO                          | 182.578,62        |
| SPESE PER L'ACQUISTO BENI E SERVIZI       | 60.972,88         |  |                   |
| AMMORTAMENTI ARREDI E MACCHINE DI UFFICIO | 14.400,23         |  |                   |
| PARTITE DI GIRO                           | 182.573,24        |  |                   |
| <b>TOTALE COSTI</b>                       | <b>602.107,89</b> |  |                   |
|   |                   | <b>TOTALE RICAVI</b>                     | <b>586.477,26</b> |
| <b>Perdita d'esercizio</b>                | <b>15.630,63</b>  |  |                   |

Sono illustrate di seguito le uscite più significative sostenute nel corso dell'esercizio 2025:

La voce Oneri per il personale dipendente per un totale di euro 264.630,34 costituisce la voce più rilevante tra i componenti negativi.

La voce spese gli Organi istituzionali di complessivi euro 25.519,83 è costituita dalla somma algebrica di euro 3.890,60 per le spese sostenute in occasione dell'assemblea ordinaria ed euro 21.629,23 per le onorificenze agli iscritti all'Ordine.

La voce Uscite per acquisto di beni di consumo e servizi pari ad euro 60.972,88 è somma delle singole voci di spesa per servizi postali, spese generali, spese condominiali della sede, pulizia uffici,

energia elettrica, servizi telefonici, spese per la pec, compenso riscossione ruoli, sito internet, software per il funzionamento uffici amministrativi, cancelleria ecc.

La voce Spese per aggiornamento professionale per un totale di euro 8.375,71 riguarda le spese sostenute per l'organizzazione di corsi per contribuire all'adempimento dell'obbligo della formazione continua obbligatoria per gli iscritti.

La voce spese per Compensi a terzi pari a euro 37.764,20 si riferisce ai compensi professionali rispettivamente erogati per la consulenza contabile e fiscale, per la consulenza legale, per la consulenza del lavoro e per l'attività svolta per l'incarico di presidente dei revisori dei conti.

La voce ammortamenti pari ad Euro 14.400,23 si riferisce all'ammortamento degli arredi e macchine d'ufficio per il deperimento verificatosi nell'esercizio.

La voce spese per funzionamento organi esecutivi dell'Ente pari ad euro 7.871,46 si riferisce alla polizza di assicurazione obbligatoria stipulata per i Consiglieri ed al rimborso spese viaggi ai consiglieri.

\*\*\*\*\*

La Situazione amministrativa al 31.12.2025 evidenzia le seguenti risultanze:

| <b>SITUAZIONE AMMINISTRATIVA ESERCIZIO 2025</b> |                   |
|---|-------------------|
| <b>Giacenza Cassa al 01/01/2025</b>             | <b>70.640,03</b>  |
| Riscossioni esercizio c/ in conto competenza    | <b>583.832,19</b> |
| Pagamenti esercizio in c/ competenza            | <b>595.385,00</b> |
| <b>FONDO DI CASSA AL 31/12/2025</b>             | <b>59.087,22</b>  |
| <b><i>Riscossioni in c/ residui attivi:</i></b> | <b>59.600,91</b>  |
| <b><i>Pagamenti in c/ residui passivi:</i></b>  | <b>49.616,72</b>  |
| <b>Avanzo di amministrazione al 31/12/2025</b>  | <b>69.071,41</b>  |

Detto documento evidenzia il complessivo ammontare delle disponibilità finanziarie dell'Ordine.

In esso sono evidenziati:

- la consistenza iniziale di cassa al 01.01.2025;
- il saldo finale al 31.12.2025;
- le riscossioni ed i pagamenti effettuati nell'esercizio;
- Il risultato finale di amministrazione interamente ritenuto parte disponibile.

**L'avanzo di amministrazione al 31.12.2025 è di euro 69.071,41**

**Disponibilità finanziarie:**

**DISPONIBILITA' FINANZIARIA AL 31.12.2025**

**€ 59.150,25**

La disponibilità finanziaria complessiva della consistenza di cassa al 31.12.2025 è così suddivisa:

**Poste Italiane spa**

Al 31 dicembre 2025 il conto corrente aperto presso le Poste Italiane Spa presenta il saldo attivo di euro **59.087,22**.

**Cassa Contanti**

Al 31 dicembre 2025 il saldo liquido esistente in Cassa è di euro 63,03.

\*\*\*\*\*

**I Residui attivi e passivi**

Le variazioni intervenute, in corso d'anno, sono riportate nella tabella della situazione amministrativa e sono riscossioni in conto competenza per € 546.957,19 e pagamenti in conto competenza per €. 538.090,94; riscossioni in conto residui per euro 36.875,00 e pagamenti in conto residui anni precedenti per € 57.294,06.

I **residui attivi** in corso ammontano ad euro 59.600,91, costituiti da entrate relative a quote contributive degli iscritti non incassati al 31.12.2025;

I **residui passivi** in corso ammontano ad € 49.616,72 ed afferiscono a debiti correnti di natura fiscale e previdenziale (contributi Inps, Irpef, Iva split payment), debiti verso la Fnomceo e verso fornitori.

**Trattamento di fine rapporto di lavoro subordinato**

Il fondo TFR è esposto in bilancio al 31.12.2025 nelle Passività per euro 127.833,92 e risulta depositato presso le Generali Assicurazioni spa.

L'importo del TFR dell'anno 2025 ammonta ad euro 15.397,00.

Il personale in organico al 31.12.2025 ammonta a n. 5 unità dipendenti di Area amministrativa assunti con contratto a tempo pieno.

La Situazione Amministrativa, infine, dà conto della consistenza di cassa iniziale (Euro 70.640,03) e finale (Euro 59.087,22) e del risultato di amministrazione finale già indicato in Euro 69.071,41.

Concludo i commenti al Bilancio Consuntivo 2025 invitando i Colleghi ad esprimere le loro eventuali osservazioni, richiedere i chiarimenti opportuni e successivamente ad approvare il Rendiconto Consuntivo 2025 con i relativi allegati così come approvati dal Consiglio Direttivo.

Il Tesoriere

(Dott. Rosario Colace)

## Relazione dell'Organo di Revisione

Sullo schema di rendiconto per l'esercizio finanziario 2025

### L'organo di revisione

Prof.ssa Marianna Mauro, Presidente  
Dott. Ernesto Cafasi, Componente  
Dott. Stefano Rodinò, Componente

### Premessa

Gli Ordini territoriali in qualità di enti pubblici non economici a carattere associativo sono tenuti ad osservare la disciplina contabile pubblicistica, rinvenibile nei principi generali degli Enti Pubblici Istituzionali.

Essi ricadono, tra l'altro, nella definizione di cui all'art. 1, comma 1, del D. Lgs n. 29/1993 e pertanto, risultano, esplicitamente sottoposti alla disciplina della L. n. 208/1999. Il processo di attuazione della predetta disciplina si è realizzato attraverso l'emanazione del D.P.R. 97/2003 il cui ambito di applicazione si è subito esteso a tutti gli enti precedentemente soggetti, direttamente o indirettamente, al D.P.R. n. 696/1979.

Tanto premesso,

I sottoscritti Revisori, di cui i componenti di nomina elettorale, e il Presidente Revisore Contabile, nominato dal Consiglio Direttivo in data 05/02/2025,



- hanno ricevuto in data 15/04/2026, il conto consuntivo completo della relazione del Tesoriere;
- hanno verificato a campione le scritture contabili relative all'anno 2025 nella sedute del 22 e del 24 aprile 2026 confrontando il conto consuntivo con il libro giornale e con i mandati di pagamento (Rif: Verbali 9 e 10 del 22 e del 24 aprile 2026);
- hanno confrontato i dati del conto consuntivo con quelli del bilancio preventivo dell'anno 2025 proposto con deliberazione del Consiglio Direttivo del 27 novembre 2024 ed approvato dall'Assemblea in data 18 dicembre 2024;

### TENUTO CONTO CHE

- il controllo contabile è stato svolto in assoluta indipendenza soggettiva ed oggettiva nei confronti delle persone che determinano gli atti e le operazioni dell'ente;

### RIPORTA

i risultati dell'analisi e le attestazioni sul rendiconto per l'esercizio 2025.




## **CONTO DEL BILANCIO**

### Verifiche preliminari

L'organo di revisione ha verificato, utilizzando motivate tecniche di campionamento, (rif: verbali 9 e 10 del 22 e del 24 aprile 2026) che:

- le procedure per la contabilizzazione delle entrate e delle spese sono conformi alle disposizioni di legge e dei regolamenti;
- le spese sono documentate da fatture, ricevute e scontrini fiscali tutte pagate in modo tracciabile;
- la corrispondenza tra i dati riportati nel conto di bilancio e quelli risultanti dei documenti di entrata e di spesa;



### **Gestione Finanziaria**

L'organo di revisione, in riferimento alla gestione finanziaria, rileva e attesta che i pagamenti e le riscossioni, sia in conto competenza che in conto residui, coincidono con i conti di seguito elencati:

La tabella che segue sintetizza la situazione:

| <b>Conto Banca</b>                              | <b>Apertura<br/>1.1.25</b> | <b>Reversali</b>   | <b>Mandati</b>   | <b>Saldo<br/>Contabile<br/>31.12.25</b> |
|---|----------------------------|--|--|---|
| <i>Banca c/c<br/>Intesa San<br/>Paolo</i>       | € 2.660,68*                | Per i dettagli si rinvia alle 4 verifiche di cassa del 2025. Rif:<br>I Verifica di cassa: Verbale 4 del 27.05.25<br>II Verifica di cassa: Verbale 5 del 3.09.25<br>III Verifica di cassa: Verbale 6 del 29.10.25<br>IV Verifica di cassa: Verbale 8 del 13.02.26 |  | -                                       |
| <i>Poste italiane<br/>c/c</i>                   | € 67.896,39                |  |  | € 59.087,22                             |
| <i>Residuo di<br/>Cassa</i>                     | € 82,96                    |  |  | € 63,03                                 |
| <b>Totale Fondo<br/>cassa al<br/>31.12.2025</b> | <b>€ 70.640,03</b>         | <b>€ 583.832,19</b><br>(di cui<br>€ 36.875 in<br>c/residuo<br>attivi)  | <b>€ 595.385</b><br>(di cui €<br>57.294,06 in<br>c/residui<br>passivi) | <b>€ 59.150,25</b>                      |

\*Il conto è stato chiuso e l'importo accreditato presso il conto in essere alle Poste italiane

Dall'analisi della gestione finanziaria emerge:

- Una dotazione di cassa positiva, indice di una situazione di equilibrio finanziario dell'ente;
- Una diminuzione del fondo cassa di euro 11.489,78, determinata dal finanziamento di spese dell'esercizio non integralmente compensate dagli incassi dell'anno.
- Una positiva attività di recupero crediti connessi alle quote non versate negli anni precedenti.

## Risultati della gestione

### a) Saldo di cassa

Il saldo di cassa al 31/12/2025 risulta così determinato:

|  | IN CONTO     |             | Totale             |
|--|--------------|-------------|--------------------|
|  | Competenza   | Residui     |                    |
| Fondo Cassa all'1 gennaio 2025                       |              |             | € 70.640,03        |
| Riscossioni  | € 546.957,19 | € 36.875    | € 583.832,19       |
| Pagamenti  | € 538.090,84 | € 57.294,06 | - € 595.385        |
| <b>Fondo Cassa al 31 dicembre 2025 – SALDO REALE</b> |              |             | <b>€ 59.087,22</b> |

Ad inizio anno, il fondo di cassa risulta composto esclusivamente da fondi ordinari.

### b) Risultato di Amministrazione

Dal bilancio approvato dal Consiglio dell'Ente in data 15.04.2026, il risultato d'amministrazione dell'esercizio 2025 presenta un AVANZO di € 69.071,4, (rispetto ad € 80.043,91 nel 2024 e ad € 101.063,46 nel 2023) come risulta dai seguenti elementi:

| Situazione Amministrativa al 31.12.2025 |                           |                       |                 |
|---|---------------------------|-----------------------|-----------------|
|   |                           | Euro                  | Euro            |
| Consistenza cassa inizio esercizio 2025 |                           |                       | € 70.640,03     |
| Riscossioni                             |                           |                       | € 583.832,19    |
|   | in c/competenza           | € 546.957,19          |                 |
|   | in c/residui              | € 36.875              |                 |
| Pagamenti                               |                           |                       | € 595.385       |
|   | in c/competenza           | € 538.090,84          |                 |
|   | in c/residui              | € 57.294,06           |                 |
| Consistenza della Cassa al 31.12.2025   |                           |                       | € 59.087,22 (A) |
| Residui attivi                          |                           |                       | € 59.600,91 (B) |
|   | degli esercizi precedenti | 20.080<br>€ 20.410,84 |                 |
|   | dell'esercizio            | € 39.520,07           |                 |
| Residui passivi                         |                           |                       | € 49.616,72 (C) |

|  |                                  |                     |                               |
|--|----------------------------------|---------------------|-------------------------------|
|  | <i>degli esercizi precedenti</i> |                     |                               |
|  | <i>dell'esercizio</i>            | 49.616,72           |                               |
| <i>Avanzo di amministrazione alla fine dell'esercizio 2025</i> |                                  |                     | <b>€ 69.071,4<br/>(A+B-C)</b> |
| <b>Avanzo di amministrazione di competenza dell'anno 2025</b>  |                                  |                     |                               |
|  |                                  | <b>2024</b>         | <b>2025</b>                   |
| <i>Accertamenti totali</i>                                     |                                  | 519.049,03          | 586.477,26                    |
| <i>Impegni totali</i>  |                                  | 617.502,76          | 587.707,66                    |
| <b>Disavanzo dell'esercizio (gestione finanziaria)</b>         |                                  | <b>€ -98.453,73</b> | <b>€-1.230,40</b>             |

Dall'analisi emerge:

- un positivo avanzo di amministrazione totale, dovuto al contributo del fondo cassa naturalmente destinato alla copertura delle spese connesse alla gestione dell'ente;
- Una gestione di competenza, sostanzialmente, in equilibrio, con un netto miglioramento rispetto al precedente esercizio.


#### **a) Gestione dei residui**

##### **Residui attivi**

| <b>Gestione</b> | <i>Anni precedenti</i>              |                                      |   | <i>Competenza</i><br><br><b>D</b> | <i>Residui a fine anno (A-B-C+D)</i> |
|-----------------|-------------------------------------|--------------------------------------|---|-----------------------------------|--------------------------------------|
|                 | <i>Residui iniziali</i><br><b>A</b> | <i>Residui incassati</i><br><b>B</b> | <i>Abbattimento residui</i><br><b>C</b> |                                   |                                      |
|                 | € 66.730,84                         | € 36.875                             | 9.775                                   | 39.520,07                         | 59.600,91                            |
| Partite di giro | -                                   | -                                    | -                                       | -                                 | -                                    |
| <b>TOTALE</b>   | <b>€ 66.730,84</b>                  | <b>€ 36.875</b>                      | <b>9.775</b>                            | <b>39.520,07</b>                  | <b>59.600,91</b>                     |

La consistenza dei residui attivi degli esercizi precedenti, interamente riferiti alla parte corrente, deriva da quote di iscrizione non ancora riscosse.

Con riferimento agli abbattimenti operati, si precisa che dalla Relazione del Tesoriere emerge lo svolgimento di un'attività di ricognizione dell'esigibilità dei crediti pregressi, che ha comportato l'eliminazione di una parte di essi.



## Residui passivi

| Gestione        | Residui iniziali   | Residui pagati     | Abbattimento residui | Residui da riportare (esercizi precedenti) | Residui da riportare (dell'esercizio di competenza) |
|-----------------|--------------------|--------------------|----------------------|--|---|
| Corrente        | € 23.506,05        | € 23.473,15        | 32,90                | -  | € 17.099,45   |
| C/capitale      |                    |                    |                      |  |   |
| Partite di giro | € 28.705,91        | € 28.705,91        | € 0,24               | -  | € 32.517,27   |
|                 |                    |                    |                      |  |   |
| <b>Totale</b>   | <b>€ 57.326,96</b> | <b>€ 52.179,06</b> | <b>€ 0,24</b>        | <b>-</b>                                   | <b>€ 49.616,72</b>                                  |


I residui passivi relativi alla gestione corrente fanno, prevalentemente, riferimento a:

- Oneri per il personale dipendente. La voce fa riferimento alle quote di accantonamento TFR, alle ritenute e all'IRAP che, per competenza, riguardano il 2025, mentre il loro pagamento avverrà nell'anno 2026 (€ 15.397,84);
- Spese per l'acquisto di beni e servizi (€ 1.452,45).

### a) Confronto tra previsioni iniziali e rendiconto 2025

#### ENTRATE

| Entrate                          | Previsione iniziale (come da preventivo 2025) | Previsione finale (come da consuntivo 2025) (A) | Rendiconto 2025 (tot. Accertamenti) (B) | Differenza C (A-B) |
|----------------------------------|---|---|---|--------------------|
| Titolo I: ENTRATE ORDINARIE      | € 391.208                                     | € 391.208                                       | € 391.243                               | € 35               |
| Titolo II: ENTRATE ISTITUZIONALI | € 34.200                                      | € 34.200  | € 12.655,64                             | -€ 21.544,36       |
| Titolo III: PARTITE DI GIRO      | € 194.712                                     | € 194.712                                       | € 182.578,62                            | -€ 12.133,38       |
| <b>Totale</b>                    | <b>€ 620.120</b>                              | <b>€ 620.120</b>                                | <b>€ 586.477,26</b>                     | <b>-€ 33.643</b>   |



Come si evince dalla tabella precedente, l'amministrazione è riuscita ad accertare integralmente le entrate ordinarie previste; con riferimento agli altri titoli, invece, in sede previsionale era stato stimato l'incasso di somme superiori. Per come già analizzato nelle sezioni precedenti, il



mancato incasso delle somme individuate in sede previsionale non ha alterato l'equilibrio economico finanziario di esercizio.

### **USCITE**

| <i>Uscite</i>                              | <i>Previsione iniziale<br/>(come da preventivo 2025)</i> | <i>Previsione finale<br/>(come da consuntivo 2025)<br/>A</i> | <i>Rendiconto 2025<br/>(Tot Impegni)<br/>B</i> | <i>Differenza<br/>A-B</i> |
|--|--|--|--|---------------------------|
| <i>Titolo I: USCITE CORRENTI</i>           | € 481.408  | € 481.408  | € 405.134,42                                   | € 76.273,58               |
| <i>Titolo II: USCITE IN CONTO CAPITALE</i> | € 14.000   | € 14.000   | € -  | € 14.000                  |
| <i>Titolo IV: PARTITE DI GIRO</i>          | € 194.712  | € 194.712  | € 182.573,24                                   | € 12.138,76               |
| <i>Totale</i>                              | € 690.120  | € 690.120  | € 587.707,66                                   | € 102.412,34              |

La tabella evidenzia un sostanziale allineamento tra la previsione iniziale e quella finale del bilancio 2025, entrambe pari a € 690.120, segno che nel corso dell'esercizio non sono state necessarie variazioni di rilievo rispetto a quanto programmato.

Dal confronto con il rendiconto emerge invece che gli **impegni effettivamente assunti** ammontano a € 587.707,66, con una differenza complessiva positiva di € 102.412,34 rispetto alle somme stanziare. Questo dato indica una gestione prudente della spesa, con utilizzo parziale delle risorse disponibili.

#### **b) Criteri di valutazione**

Circa i criteri di valutazione adottati per le singole poste di bilancio, il Collegio attesta che le stesse sono conformi a quanto disposto dall'art. 2426 del Codice Civile e dal regolamento per l'amministrazione, la finanza e la contabilità di cui il Consiglio Provinciale dell'Ordine dei Medici ed Odontoiatri della Provincia di Catanzaro.

In particolare si precisa che:

- le immobilizzazioni materiali sono state valutate al costo di acquisto ed iscritte nei relativi conti specifici (così come risulta dal libro inventario);
- i Fondi di accantonamento liquidazione personale dipendente sono stati calcolati tenendo presente la situazione giuridico-contrattuale del personale.
- debiti sono stati valutati secondo il loro valore nominale di estinzione.

#### **c) Redazione degli schemi di Conto economico e stato patrimoniale ai sensi degli artt. 41 e 42 del DPR n. 97/2003 (redatti secondo criteri di competenza economica).**

L'Amministrazione ha redatto gli schemi di Stato patrimoniale e Conto economico secondo la logica di competenza economica. In applicazione del criterio della competenza economica emerge una perdita d'esercizio pari ad € 27.785,70.

## **RILIEVI, CONSIDERAZIONI E PROPOSTE**

Dall'esame congiunto della documentazione trasmessa, del conto consuntivo 2025 e dei verbali di verifica nn. 9 e 10 del 22 e 24 aprile 2026, emergono i seguenti profili di rilievo amministrativo-contabile.

Dalle verifiche emergono capitoli con impegni superiori alla previsione iniziale, tra cui:

- Oneri personale dipendente: previsione € 264.013 – impegni € 264.630,34;
- Rimborso spese istituzionali: previsione € 3.150 – impegni € 3.864,10.

Si segnala la presenza di errori descrittivi nelle fatture relative ai rimborsi spese viaggi consiglieri, con invito all'amministrazione a verificare il contenuto documentale prima dell'emissione dei mandati di pagamento.

Il Collegio ha raccomandato l'adozione di un regolamento interno di funzionamento dell'Ente.

## **CONSIDERAZIONI E PROPOSTE**

Alla luce dei rilievi sopra esposti, si formulano le seguenti considerazioni e proposte operative.

### **1. Introduzione del riaccertamento annuale dei residui**

Si propone l'adozione di una procedura formalizzata di riaccertamento ordinario dei residui attivi e passivi, da approvare con deliberazione motivata del Consiglio Direttivo, previo supporto istruttorio degli uffici e parere del Collegio dei Revisori.

### **2. Piano di recupero crediti contributivi**

Appare opportuno predisporre un piano annuale di riscossione coattiva e bonaria dei contributi arretrati, con report periodici sullo stato dei crediti, anzianità delle posizioni e azioni intraprese.

### **3. Rafforzamento dei controlli amministrativi interni**

Si suggerisce di implementare check-list istruttorie per mandati e reversali, verifiche documentali preventive, controllo delle causali di spesa.

## **CONCLUSIONI**

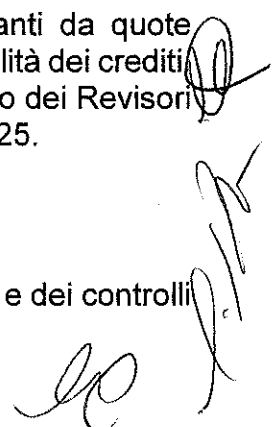
Il rendiconto 2025 evidenzia una gestione finanziaria complessivamente equilibrata, caratterizzata da un fondo cassa positivo e da un avanzo di amministrazione pari ad € 69.071,40, sebbene in diminuzione rispetto agli esercizi precedenti.

La gestione di competenza presenta un sostanziale equilibrio, con un significativo miglioramento rispetto all'esercizio 2024.

Permane tuttavia l'esigenza di monitorare l'andamento dei residui attivi derivanti da quote associative non riscosse e di proseguire l'attività di ricognizione dell'effettiva esigibilità dei crediti. Alla luce delle verifiche effettuate e salvo le osservazioni sopra riportate, il Collegio dei Revisori può esprimere parere favorevole all'approvazione del rendiconto dell'esercizio 2025.

## **ATTESTAZIONI**

Sulla base della documentazione esaminata, delle verifiche a campione effettuate e dei controlli riportati nei verbali nn. 9 e 10 del 22 e 24 aprile 2026, si attesta che:



1. il rendiconto 2025 appare redatto secondo criteri di coerenza contabile interna e rappresenta, nei limiti delle verifiche svolte, la situazione finanziaria dell'Ente;
2. le riscossioni e i pagamenti risultano riconciliati con le risultanze dei conti di tesoreria e delle scritture contabili;
3. il parere sul rendiconto può ritenersi favorevole, con le osservazioni, raccomandazioni e rilievi sopra formulati.

Catanzaro, 27 aprile 2025

Il Collegio dei Revisori

Presidente: prof.ssa Marianna Mauro

Componente: dott. Ernesto Cafasi

Componente: dott. Stefano Rodinò

